


# Statistische Berichte

des Statistischen Amtes des Saarlandes



Saarbrücken 1, Hardenbergstraße 3,

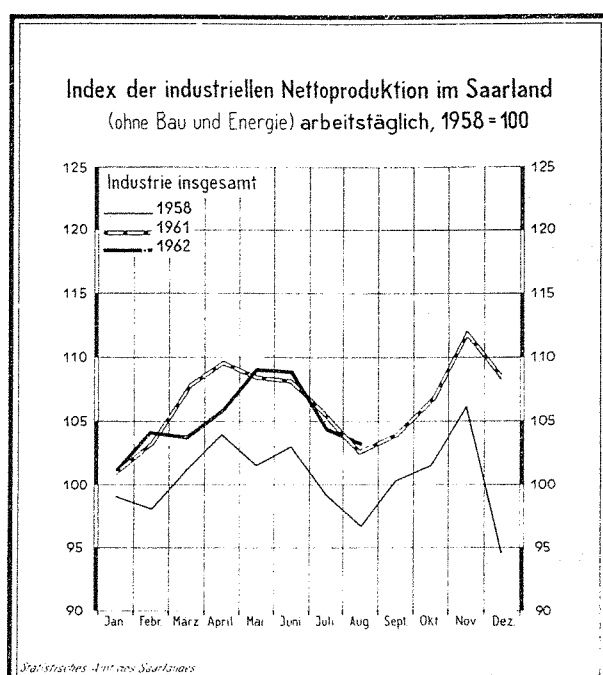
Fernsprecher 6 49 11

\*)  $\left. \begin{matrix} E & I & 1 \\ E & I & 2 \end{matrix} \right\} - m - 10/62$

Ausgegeben am 17. Oktober 1962

## Die saarländische Industrie im August 1962

Unter dem Einfluss der Ferienzeit entwickelte sich die Geschäftstätigkeit der saarländischen Industrie je nach Bereichen recht unterschiedlich. Insgesamt war sie jedoch nur wenig schwächer als im Vormonat und sogar günstiger als in der gleichen Vorjahreszeit.



Das Produktionsvolumen (1958 = 100) verringerte sich um nur 1 %, wobei das Niveau der gleichen Vorjahreszeit wieder geringfügig überschritten wurde. Dabei erzielten die Nahrungs- und Genussmittelindustrien (+ 13,2 %) eine auch für diese Jahreszeit kräftige Produktionsausweitung, im Gegensatz zu den Investitionsgüterindustrien (− 9 %), deren Ausstoss, zum Teil allerdings infolge geschlossener Betriebsferien, merklich gehemmt war. Beim Bergbau (− 1,2 %), den Grundstoff- und Produktionsgüterindustrien (− 1,2 %), hier vor allem infolge der kontinuierlichen Arbeitsweise, sowie den Verbrauchsgüterindustrien (− 2,6 %) war der Produktionsrückgang verhältnismässig gering. Das Leistungsniveau

der gleichen Vorjahreszeit wurde besonders bei Nahrungs- und Genussmitteln (+ 18,1 %) und Verbrauchsgütern (+ 9,1 %) übertroffen. In bezug auf den Gesamtindex wurden aber diese Zuwachsraten durch den Produktionsrückgang beim Bergbau (− 8,6 %) weitgehend kompensiert, zumal bei Grundstoff- und Produktionsgütern (+ 1 %) sowie Investitionsgütern (+ 2,5 %) die Wachstumsraten merklich zusammengeschrunpft sind.

Beim Gesamtumsatz wurde mit 415 Mill. DM annähernd das Vormonatsergebnis wieder erreicht, das vom August 1961 um immerhin 6 % übertroffen, was vor allem auf die merklich höheren Inlandsumsätze zurückzuführen war.

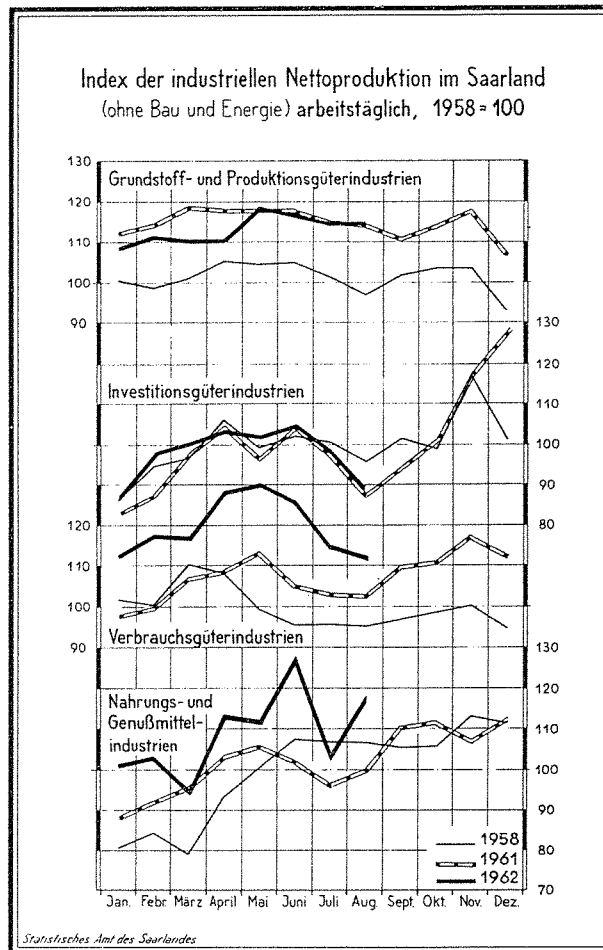
Der Wert der Auftragseingänge ging um 5 % zurück, hielt sich aber auf einem um 10 % höheren Niveau als im vergleichbaren Vorjahreszeitraum.

Statistische Berichte mit \*(Stern) vor der Nummerung enthalten Angaben, die alle Statistischen Landesämter für ihren Bereich unter gleicher Kennziffer veröffentlichen (Mindestveröffentlichungsprogramm der Statistischen Landesämter)

Nachdruck, auch auszugsweise, nur mit Quellenangabe gestattet.

Die Zahl der **Industriebeschäftigten** verringerte sich um etwa 300 auf 173 400. Die Abgänge aus dem Bergbau, in geringerem Umfang auch aus dem Bereich der Grundstoff- und Produktionsgüterindustrien, dauerte an. Während sich der Beschäftigtenstand der Investitionsgüterindustrien kaum änderte, meldeten die Verbrauchsgüterindustrien eine leichte, die Nahrungs- und Genussmittelindustrien eine kräftige Zunahme.

Im **Kohlenbergbau** wurden im August 1,3 Mill. Tonnen Kohle gefördert und 124 703 Tonnen Koks erzeugt. Der Absatz, vor allem nach Frankreich, nahm zwar etwas zu, doch erhöhten sich die Gesamtbestände auf 1,34 Mill. Tonnen.



Bei den **Grundstoff- und Produktionsgüterindustrien** (– 1,2 %) meldeten zwar die meisten Gruppen spürbare Produktionseinschränkungen, doch erzielten die kontinuierlich arbeitende eisenschaffende und saisonbedingt die Industrie der Steine und Erden eine Produktionszunahme um 3 Prozent. Gegenüber der gleichen Vorjahreszeit ergab sich bei der Industrie der Steine und Erden die bemerkenswerte Wachstumsrate von 17 %; bei der eisenschaffenden Industrie machte sie immerhin 2 % aus. Die anderen Gruppen lagen zum Teil erheblich unter dem entsprechenden Leistungsniveau des Vorjahres, besonders die Säge- und holzbearbeitende Industrie (– 22 %) und die Ziehereien und Kaltwalzwerke (– 9 %), wobei allerdings Betriebsferien und Reparaturen mit eine Rolle spielten.

Der Wert der Auftragseingänge ging gegenüber Juli um 10 % zurück und zwar infolge einer schwächeren Nachfrage auf allen Absatzmärkten. Lediglich die Industrie der Steine und Erden begegnete weiterhin einer steigenden Nachfrage. Das Auftragsniveau der vergleichbaren Vorjahreszeit wurde dennoch um fast 10 %

übertraffen, wobei vor allem die Industrie der Steine und Erden (+ 40 %), aber auch die Ziehereien und Kaltwalzwerke (+ 17 %) wie auch die eisenschaffende Industrie (+ 9 %) infolge erhöhter Inlandsnachfrage bemerkenswerte Zunahmen meldeten. Auch hier blieb die Säge- und holzbearbeitende Industrie weit unter dem Vergleichsniveau.

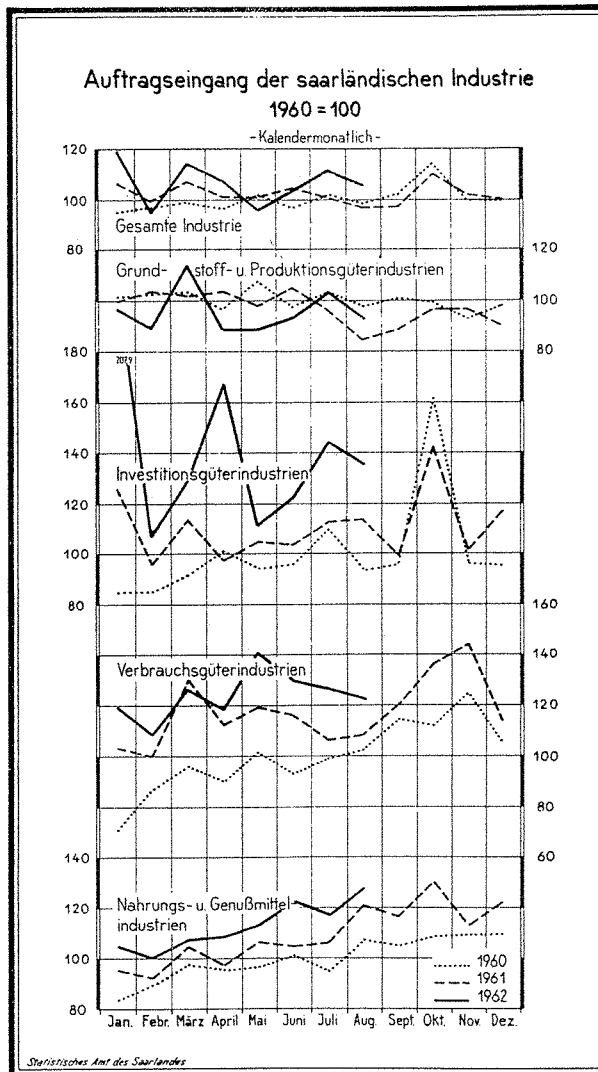
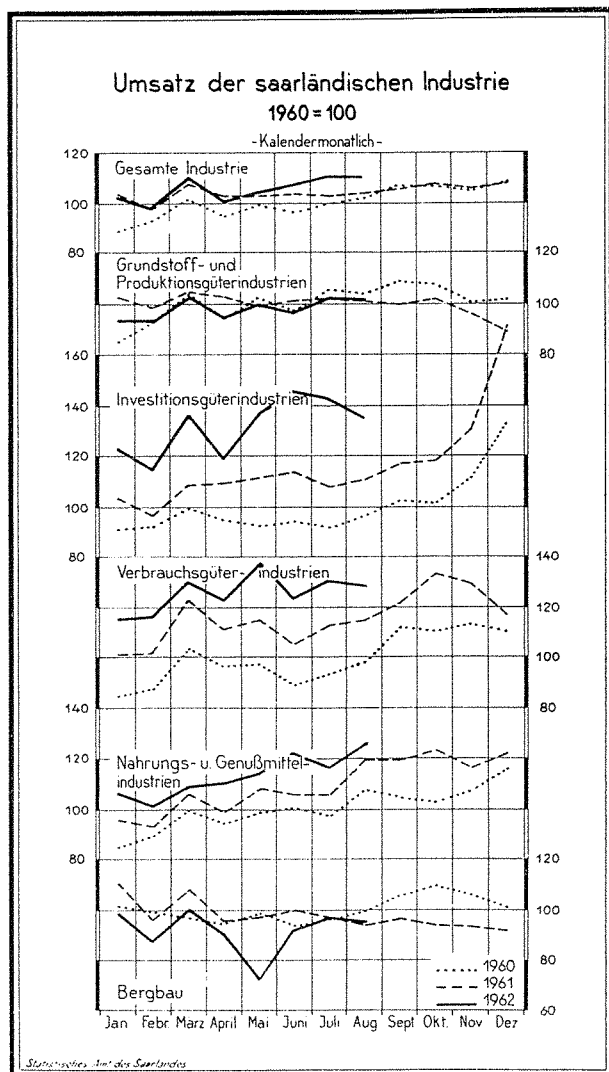
Die Umsätze waren insgesamt nur wenig niedriger als im Vormonat, aber auch nur wenig höher als im August 1961. Nach dem günstigen Vormonatsergebnis ging der Umsatz vor allem bei den Ziehereien und Kaltwalzwerken erheblich zurück. Gegenüber der gleichen Vorjahreszeit meldete namentlich die eisenschaffende Industrie einen weiteren Umsatzrückgang um 2 %.

Bei den **Investitionsgüterindustrien** (–9 %) wurde der Produktionsausstoss hauptsächlich durch Betriebsferien beeinträchtigt. Dennoch ergab sich ein um 2,5 % höheres Produktionsniveau als in der entsprechenden Vorjahreszeit. Lediglich bei Erzeugnissen der EBM-Industrie entwickelte sich der Ausstoss weiterhin rückläufig. Die Auftragslage blieb insgesamt günstig. Zwar ging die Inlandsnachfrage merklich zurück, doch machte der Rückgang dank erhöhter Auslandsaufträge nur 6 % aus, und das auf einem um 20 % höheren Niveau als im August 1961. Einer lebhafteren Bestelltätigkeit begegneten vor allem die Elektroindustrie, aber auch der Maschinen- und Stahlbau. Die Umsätze, die gegenüber dem Vormonat um 6 % zurückgingen, waren gleichfalls um 22 % höher als im August 1961.

Auch im Bereich der **Verbrauchsgüterindustrien** (– 2,6 %) wurde insgesamt der vormonatliche Produktionsstand nicht mehr erreicht, wenngleich die Entwicklung, wie immer in den Sommermonaten, uneinheitlich verlief. Das vergleichbare Produktionsergebnis des Vorjahres wurde allerdings um 9 % übertroffen. Über diesem Durchschnitt lagen besonders die **Bekleidungs- und Holzverarbeitende Industrie**, während der Ausstoss der Textilindustrie zwar immer noch recht hoch, aber niedriger als im August 1961 war.

Die Nachfrage schwächte sich etwas ab, war aber insgesamt lebhafter als im vergleichbaren Vorjahreszeitraum (+ 12 %). An der Wachstumsrate waren alle Gruppen mehr oder minder beteiligt. Der Umsatz nahm demgegenüber etwas zu, wobei das entsprechende Vorjahresniveau um 11 % übertroffen wurde. Hohe Wachstumsraten erzielten vor allem die **Bekleidungs-, Schuh-, Leder- und Holzverarbeitende Industrie**.

Die **Nahrungs- und Genussmittelindustrien** (+ 13,2 %) erhöhten ihren Ausstoss wesentlich stärker als in der gleichen Vorjahreszeit, was vor allem auf die **Süßwaren- und Brauereindustrie** zurückzuführen war. Der damalige Produktionsstand wurde um durchschnittlich 18 % übertroffen. Auch das Umsatzergebnis war höher als im Vormonat (+ 8 %) und im August 1961 (+ 6 %).



## VORBEREITUNG

Durch Schwerpunktverlagerungen im Produktionsprogramm kombinierter Betriebe mussten ab Januar 1962 mehrere Betriebe einer anderen hauptbeteiligten Industriegruppe zugeordnet werden, was bei Vergleichen mit den Vorjahresergebnissen zu beachten ist. Die ungewöhnlichen Auswirkungen der Verschiebungen sind zum Teil auf die geringe Besetzung einiger Industriegruppen zurückzuführen, vornehmlich aber – zumal im Bereich der Eisen und Metall verarbeitenden Industrie – Auswirkungen der wirtschaftlichen Eingliederung, indem eine Reihe grösserer Firmen, die zur Überwindung anfänglicher Absatzschwierigkeiten ihr Produktionsprogramm änderten, nunmehr wieder zu ihrem traditionellen Produktionsschwerpunkt zurückkehrten. Soweit die Veränderungen bei Beschäftigung und Umsatz mehr als  $\pm 2\%$  ausmachen, sind sie in der folgenden Tabelle ausgewiesen:

| Industriegruppe und -zweig                 |   | Beschäftigte   |        | Umsatz  |        |
|--|---|--|--------|---------|--------|
|  |   | Änderung durch Schwerpunktwechsel kombinierter Betriebe auf Grund des Industrieberichtes für Dezember 1961 |        |         |        |
|  |   | Anzahl   | %      | 1000 DM | %      |
| Grundstoff- und Produktionsgüterindustrien |   | + 110  | + 0,2  | + 276   | + 0,2  |
| 2 200                                      | Mineralölverarbeitung u. Kohlenwerkstoffindustrie | .  | – 57,5 | .       | – 77,1 |
| 4 000                                      | Chemische Industrie                               | .  | + 6,8  | .       | + 6,4  |
| 5 900                                      | Kautschukverarbeitende Industrie                  | + 110  | + 14,8 | + 276   | + 17,5 |
| Investitionsgüterindustrien                |   | + 133  | + 0,4  | – 349   | – 0,3  |
| 3 020                                      | Stahlverformung                                   | – 994  | – 17,5 | – 3 195 | – 21,3 |
| 3 100                                      | Stahlbau  | + 1 656  | + 20,9 | + 7 222 | + 45,8 |
| 3 200                                      | Maschinenbau                                      | – 523  | – 4,6  | – 3 899 | – 8,3  |
| 3 334                                      | Fahrzeug- und Schiffbau                           | + 520  | + 35,1 | + 1 156 | + 36,6 |
| 3 600                                      | Elektrotechnische Industrie                       | + 134  | + 2,1  | – 163   | – 1,3  |
| 3 700                                      | Feinmechanische und optische Industrie            | + 68   | + 72,3 | + 152   | + 95,0 |
| 3 800                                      | Eisen-, Blech- und Metallwarenindustrie           | – 728  | – 19,1 | – 1 622 | – 19,3 |
| Verbrauchsgüterindustrien                  |   | + 49   | + 0,2  | + 111   | + 0,3  |
| 5 400                                      | Holzverarbeitende Industrie                       | + 49   | + 2,4  | + 111   | + 2,2  |

### Zeichenerklärung

- = nichts vorhanden
- . = kein Nachweis vorhanden / wegen Geheimhaltung nicht veröffentlicht
- .. = Angabe sachlogisch nicht möglich
- 0 = mehr als nichts, aber weniger als die Hälfte der kleinsten dargestellten Einheit
- \* = Gesamtproduktion (ohne \* nur zum Absatz bestimmte Produktion)

Unterschiede bei Summenangaben sind auf Rundungen zurückzuführen

**ENTWICKLUNG DER GESAMTEN INDUSTRIE<sup>1)</sup>**  
(OHNE BAU UND ÖFFENTLICHE VERSORGENSBETRIEBE)

**Betriebe mit 10 und mehr Beschäftigten**

**Saarland**

| Jahr<br>Monat | Be-<br>triebe | Beschäftigte |   | Geleistete<br>Arbeiter-<br>stunden | Bruttosumme der |               | Umsatz         |                                 | Brennstoff- und Energieverbrauch |              |              |     | Pro-<br>duk-<br>tions-<br>index <sup>2)</sup><br>1958=100 |
|---------------|---------------|--------------|---|------------------------------------|-----------------|---------------|----------------|---------------------------------|----------------------------------|--------------|--------------|-----|---|
|               |               | insgesamt    | darunter<br>Arbeiter<br>einschl.<br>gewerbl.<br>Lehrlinge |                                    | Löhne           | Ge-<br>hälter | ins-<br>gesamt | darunter<br>Auslands-<br>umsatz | Kohle<br>(SKE <sup>1</sup> )     | Heiz-<br>öl  | Strom        | Gas |   |
|               |               |              |   |                                    |                 |               |                |                                 |                                  |              |              |     |   |
|               |               |              |   |                                    |                 |               |                |                                 |                                  |              |              |     |   |
| Anzahl        |               |              | 1000  | Mill. DM                           |                 |               |                | 1 000 t                         |                                  | Mill.<br>kWh | Mill.<br>cbm |     |   |
| 1             | 2             | 3            | 4   | 5                                  | 6               | 7             | 8              | 9                               | 10                               | 11           | 12           | 13  |   |

|      |           |     |         |         |         |        |       |        |        |       |      |       |       |       |
|------|-----------|-----|---------|---------|---------|--------|-------|--------|--------|-------|------|-------|-------|-------|
| 1960 | Insgesamt | ..  | ..      | ..      | 294 928 | 948,3  | 282,6 | 4522,9 | 1638,7 | 5 912 | 59,8 | 2 256 | 1 545 | ..    |
|      | MD        | 711 | 174 897 | 149 440 | 24 577  | 79,0   | 23,6  | 376,9  | 136,6  | 493   | 5,0  | 188   | 129   | 103,2 |
| 1961 | Januar    | 651 | 174 274 | 148 525 | 25 163  | 84,4   | 24,6  | 389,5  | 150,2  | 528   | 6,2  | 205   | 130   | 101,0 |
|      | Februar   | 652 | 174 571 | 148 852 | 23 315  | 76,8   | 24,8  | 365,9  | 138,4  | 480   | 5,7  | 189   | 116   | 103,4 |
|      | März      | 649 | 174 200 | 148 407 | 24 959  | 82,5   | 24,9  | 404,8  | 149,1  | 514   | 6,0  | 201   | 126   | 107,9 |
|      | April     | 648 | 175 596 | 149 299 | 24 041  | 82,0   | 25,1  | 386,3  | 137,3  | 472   | 5,0  | 189   | 125   | 109,7 |
|      | Mai       | 646 | 175 280 | 149 231 | 24 080  | 85,8   | 25,2  | 386,3  | 134,2  | 480   | 5,3  | 193   | 126   | 108,5 |
|      | Juni      | 648 | 175 613 | 149 122 | 24 050  | 85,1   | 26,0  | 390,6  | 141,1  | 473   | 5,0  | 195   | 121   | 108,2 |
|      | Juli      | 648 | 175 968 | 149 322 | 24 292  | 85,0   | 26,0  | 388,0  | 131,6  | 491   | 4,6  | 202   | 127   | 105,5 |
|      | August    | 654 | 177 024 | 150 251 | 24 264  | 88,2   | 25,8  | 391,7  | 133,9  | 483   | 4,7  | 203   | 134   | 102,7 |
|      | September | 652 | 176 815 | 150 152 | 24 563  | 85,8   | 26,0  | 398,0  | 131,9  | 494   | 4,6  | 204   | 126   | 104,0 |
|      | Oktober   | 653 | 176 790 | 149 966 | 25 258  | 85,8   | 26,2  | 404,1  | 135,7  | 525   | 5,4  | 211   | 130   | 106,9 |
|      | November  | 651 | 176 521 | 149 694 | 24 479  | 103,5  | 31,0  | 397,1  | 135,7  | 514   | 6,9  | 206   | 121   | 112,0 |
|      | Dezember  | 650 | 175 179 | 148 437 | 23 214  | 90,4   | 30,0  | 406,5  | 144,5  | 499   | 7,7  | 202   | 125   | 108,6 |
|      | Insgesamt | ..  | ..      | ..      | 291 678 | 1035,3 | 315,6 | 4708,8 | 1663,6 | 5 953 | 67,1 | 2 400 | 1 507 | ..    |
|      | MD        | 650 | 175 653 | 149 272 | 24 306  | 86,1   | 26,3  | 392,4  | 138,6  | 496   | 5,6  | 200   | 126   | 106,5 |
| 1962 | Januar    | 657 | 174 522 | 147 446 | 24 589  | 92,2   | 28,5  | 384,7  | 129,1  | 509   | 8,2  | 210   | 129   | 101,3 |
|      | Februar   | 651 | 173 903 | 146 872 | 23 034  | 82,6   | 27,0  | 370,1  | 133,2  | 468   | 8,2  | 192   | 119   | 104,3 |
|      | März      | 652 | 173 489 | 146 439 | 24 126  | 86,8   | 27,6  | 415,0  | 151,0  | 514   | 8,5  | 212   | 129   | 103,9 |
|      | April     | 652 | 174 514 | 147 155 | 22 656  | 85,9   | 27,6  | 380,5  | 126,5  | 450   | 7,1  | 190   | 119   | 106,0 |
|      | Mai       | 656 | 174 813 | 147 214 | 22 254  | 87,4   | 27,4  | 394,0  | 122,1  | 445   | 7,1  | 190   | 113   | 109,2 |
|      | Juni      | 656 | 174 480 | 146 917 | 23 082  | 92,2   | 28,3  | 406,5  | 128,8  | 442   | 5,8  | 192   | 119   | 109,0 |
|      | Juli      | 656 | 173 752 | 146 226 | 23 513  | 91,0   | 28,5  | 418,4  | 137,0  | 448   | 6,4  | 199   | 128   | 104,6 |
|      | August    | 655 | 173 416 | 145 875 | 23 303  | 93,2   | 28,4  | 414,6  | 131,2  | 453   | 5,8  | 198   | 130   | 103,4 |
|      | September |     |         |         |         |        |       |        |        |       |      |       |       |       |
|      | Oktober   |     |         |         |         |        |       |        |        |       |      |       |       |       |
|      | November  |     |         |         |         |        |       |        |        |       |      |       |       |       |
|      | Dezember  |     |         |         |         |        |       |        |        |       |      |       |       |       |
|      | Insgesamt | ..  | ..      | ..      |         |        |       |        |        |       |      |       |       |       |
|      | MD        |     |         |         |         |        |       |        |        |       |      |       |       |       |

<sup>1)</sup> 1 t - SKE (Steinkohle - Einbeit) = 1 t Steinkohle = 1 t Steinkohlenbriketts = 1 t Steinkohlenkoks = 3 t Braunkohlenbriketts = 3 t Rohbraunkohle.

<sup>2)</sup> Neuberechnung aufgrund erhöhter Repräsentation und verbesserter arbeitstäglicher Bereinigung.

# BETRIEBE, BESCHÄFTIGTE, ARBEITERSTUNDEN, LÖHNE UND GEHÄLTER

Betriebe mit 10 und mehr Beschäftigten

nach Hauptbeteiligung

Saarland

Monat: August 1962

| Nr.  | Industriegruppe und -zweig                                   | Betriebe | Beschäftigte |   |   | Geleistete<br>Arbeiter-<br>stunden | Bruttosumme der |          |
|------|--|----------|--------------|---|---|------------------------------------|-----------------|----------|
|      |  |          | insgesamt    | Inhaber<br>und<br>An-<br>gestellte<br>einschl.<br>kaufm.<br>Lehrlinge | Arbeiter<br>einschl.<br>gewerbl.<br>Lehrlinge |                                    | Löhne           | Gehälter |
|      |  |          |              |   |   |                                    |                 |          |
|      | <b>Bergbau</b>   | 25       | 46 646       | 6 443   | 40 203  | 6 167                              | 27 190          | 7 937    |
| 2111 | Steinkohlenbergbau   | 25       | 46 646       | 6 443   | 40 203  | 6 167                              | 27 190          | 7 937    |
|      | <b>Grundstoff- und Produktionsgüterindustrien</b>            | 150      | 59 364       | 8 633   | 50 731  | 7 986                              | 35 090          | 9 258    |
| 25   | Industrie der Steine und Erden                               | 58       | 3 020        | 390   | 2 630   | 498                                | 1 922           | 390      |
| 27   | Eisenschaffende Industrie                                    | 8        | 43 465       | 5 823   | 37 642  | 5 762                              | 26 626          | 6 405    |
| 2910 | Eisen-, Stahl- und Tempergießereien                          | 6        | 5 332        | 918   | 4 414   | 678                                | 2 873           | 1 101    |
| 3010 | Ziehereien und Kaltwalzwerke                                 | 6        | 2 188        | 306   | 1 882   | 286                                | 1 251           | 303      |
| 28   | NE-Metallindustrie   | 3        | 118          | 22  | 96  | 18                                 | 53              | 30       |
| 2950 | Metallgießereien   | 6        | 426          | 86  | 340   | 59                                 | 200             | 95       |
| 22   | Mineralölverarbeitung und Kohlenwertstoffindustrie           | 2        | .            | .   | .   | .                                  | .               | .        |
| 40   | Chemische Industrie  | 26       | 1 490        | 545   | 945   | 151                                | 566             | 474      |
| 53   | Sägewerke und holzbearbeitende Industrie                     | 30       | 2 275        | 344   | 1 931   | 373                                | 1 144           | 275      |
| 55   | Holzschliff, Zellstoff, Papier und Pappe erzeugende Industr. | 1        | .            | .   | .   | .                                  | .               | .        |
| 59   | Kautschuk und Asbestverarbeitende Industrie                  | 4        | 860          | 138   | 722   | 133                                | 373             | 114      |
|      | <b>Investitionsgüterindustrien</b>                           | 203      | 38 135       | 7 710   | 30 425  | 5 156                              | 18 317          | 7 074    |
| 31   | Stahlbau (einschl. Leichtmetallbau)                          | 50       | 9 885        | 1 988   | 7 897   | 1 489                              | 5 297           | 1 960    |
| 32   | Maschinenbau   | 54       | 11 423       | 2 756   | 8 667   | 1 419                              | 5 372           | 2 446    |
| 33   | Fahrzeugbau  | 11       | 2 101        | 312   | 1 789   | 228                                | 982             | 274      |
| 34   | Schiffbau  |          |              |   |   |                                    |                 |          |
| 35   | Luftfahrzeugbau  |          |              |   |   |                                    |                 |          |
| 36   | Elektrotechnische Industrie                                  | 30       | 6 550        | 1 468   | 5 082   | 857                                | 2 580           | 1 228    |
| 37   | Feinmechanische und optische Industrie                       | 4        | 186          | 35  | 151   | 24                                 | 84              | 30       |
| 3020 | Stahlverformung  | 20       | 4 963        | 643   | 4 320   | 727                                | 2 643           | 665      |
| 38   | Eisen-, Blech- und Metallwarenindustrie                      | 34       | 3 027        | 508   | 2 519   | 412                                | 1 359           | 451      |
|      | <b>Verbrauchsgüterindustrien</b>                             | 180      | 20 481       | 2 951   | 17 530  | 2 761                              | 8 884           | 2 515    |
| 51   | Feinkeramische Industrie                                     | 7        | .            | .   | .   | .                                  | .               | .        |
| 52   | Glasindustrie  | 5        | 945          | 103   | 842   | 135                                | 538             | 99       |
| 54   | Holzverarbeitende Industrie                                  | 43       | 2 147        | 332   | 1 815   | 313                                | 1 011           | 263      |
| 39   | Musikinstrumenten-, Spiel-, Schmuckwaren-u. Sportgeräteind.  | -        | -            | -   | -   | -                                  | -               | -        |
| 56   | Papier und Pappe verarbeitende Industrie                     | 9        | 726          | 106   | 620   | 97                                 | 289             | 102      |
| 57   | Druckerei und Vervielfältigungsindustrie                     | 27       | .            | .   | .   | .                                  | .               | .        |
| 58   | Kunststoffverarbeitende Industrie                            | 3        | 158          | 32  | 126   | 19                                 | 47              | 26       |
| 61   | Ledererzeugende Industrie                                    | 1        | .            | .   | .   | .                                  | .               | .        |
| 62   | Lederverarbeitende und Schuhindustrie                        | 12       | 565          | 92  | 473   | 79                                 | 196             | 64       |
| 63   | Textilindustrie  | 17       | 1 054        | 130   | 924   | 147                                | 368             | 92       |
| 64   | Bekleidungsindustrie   | 56       | 5 551        | 599   | 4 952   | 666                                | 1 847           | 467      |
|      | <b>Nahrungs- und Genussmittelindustrien</b>                  | 97       | 8 790        | 1 804   | 6 986   | 1 233                              | 3 710           | 1 576    |
| 68   | Ernährungsindustrie  | 91       | 8 271        | 1 730   | 6 541   | 1 157                              | 3 535           | 1 503    |
|      | darunter:  |          |              |   |   |                                    |                 |          |
| 6811 | Möhlenindustrie  | 9        | 238          | 81  | 157   | 33                                 | 96              | 68       |
| 6827 | Süßwarenindustrie  | 6        | 2 042        | 159   | 1 883   | 232                                | 643             | 130      |
| 6831 | Molkereien und Käseereien                                    | 11       | 558          | 186   | 372   | 82                                 | 261             | 156      |
| 6851 | Fleischverarbeitende Industrie                               | 23       | 2 118        | 499   | 1 619   | 315                                | 851             | 420      |
| 6871 | Brauereien   | 12       | 2 188        | 530   | 1 658   | 331                                | 1 220           | 506      |
| 69   | Tabakverarbeitende Industrie                                 | 6        | 519          | 74  | 445   | 76                                 | 175             | 73       |
|      | <b>Industrie insgesamt</b>                                   | 655      | 173 416      | 27 541  | 145 875                                       | 23 303                             | 93 191          | 28 360   |

# ENTWICKLUNG DES UMSATZES 1961 UND 1962

Betriebe mit 10 und mehr Beschäftigten

nach Hauptbeteiligung

Saarland

Jahr: 1961/62

Umsatz in 1 000 DM

| Berichts-<br>zeit | Umsatz in 1 000 DM     |         |         |        |  |         |                                  |        |                                |        |   |        |
|-------------------|------------------------|---------|---------|--------|--|---------|----------------------------------|--------|--------------------------------|--------|---|--------|
|                   | Industrie<br>insgesamt |         | Bergbau |        | Grundstoff-<br>und<br>Produktions-<br>güter-<br>industrien |         | Investitions-<br>güterindustrien |        | Verbrauchs-<br>güterindustrien |        | Nahrungs-<br>und<br>Genussmittel-<br>industrien |        |
|                   | 1961                   | 1962    | 1961    | 1962   | 1961   | 1962    | 1961                             | 1962   | 1961                           | 1962   | 1961  | 1962   |
| Januar            | 389 520                | 384 744 | 82 043  | 73 072 | 181 547  | 166 085 | 61 519                           | 73 015 | 28 846                         | 32 915 | 35 565  | 39 657 |
| Februar           | 365 908                | 370 125 | 70 560  | 64 504 | 174 600  | 166 125 | 57 007                           | 68 599 | 29 066                         | 33 178 | 34 675  | 37 719 |
| März              | 404 822                | 414 974 | 79 446  | 73 793 | 186 345  | 182 482 | 64 561                           | 80 867 | 35 042                         | 37 073 | 39 428  | 40 759 |
| April             | 386 321                | 380 480 | 70 325  | 66 413 | 182 533  | 167 357 | 64 860                           | 70 618 | 31 821                         | 35 068 | 36 782  | 41 024 |
| Mai               | 386 316                | 393 973 | 71 457  | 53 859 | 175 587  | 177 016 | 66 108                           | 81 337 | 32 829                         | 39 249 | 40 335  | 42 512 |
| Juni              | 390 574                | 406 502 | 73 658  | 68 043 | 179 718  | 171 541 | 67 654                           | 86 092 | 30 090                         | 35 153 | 39 454  | 45 673 |
| Juli              | 387 962                | 418 398 | 71 322  | 71 274 | 181 015  | 181 459 | 63 941                           | 84 778 | 32 248                         | 37 241 | 39 436  | 43 646 |
| August            | 391 741                | 414 624 | 69 271  | 70 028 | 179 085  | 180 770 | 65 750                           | 79 921 | 32 979                         | 36 599 | 44 656  | 47 306 |
| September         | 397 965                |         | 71 347  |        | 177 541  |         | 69 820                           |        | 34 725                         |        | 44 532  |        |
| Oktober           | 404 104                |         | 69 434  |        | 180 521  |         | 70 185                           |        | 37 970                         |        | 45 994  |        |
| November          | 397 110                |         | 68 906  |        | 170 434  |         | 77 488                           |        | 36 940                         |        | 43 342  |        |
| Dezember          | 406 522                |         | 67 772  |        | 158 122  |         | 101 682                          |        | 33 344                         |        | 45 602  |        |
| *) Jan.-Aug.      | 3 103,5                | 3 183,8 | 588,1   | 541,0  | 1 440,4  | 1 392,8 | 511,4                            | 625,2  | 252,9                          | 286,5  | 310,3   | 338,3  |

## ENTWICKLUNG DER AUFTRAGSEINGÄNGE 1961 UND 1962

Betriebe mit 10 und mehr Beschäftigten

nach Hauptbeteiligung

Saarland

Jahr: 1961/62

Auftragseingang in 1 000 DM

| Berichts-<br>zeit | Auftragseingang in 1 000 DM |         |         |        |  |         |                                  |         |                                |        |   |        |
|-------------------|-----------------------------|---------|---------|--------|--|---------|----------------------------------|---------|--------------------------------|--------|---|--------|
|                   | Industrie<br>insgesamt      |         | Bergbau |        | Grundstoff-<br>und<br>Produktions-<br>güter-<br>industrien |         | Investitions-<br>güterindustrien |         | Verbrauchs-<br>güterindustrien |        | Nahrungs-<br>und<br>Genussmittel-<br>industrien |        |
|                   | 1961                        | 1962    | 1961    | 1962   | 1961   | 1962    | 1961                             | 1962    | 1961                           | 1962   | 1961  | 1962   |
| Januar            | 420 452                     | 472 857 | 82 043  | 73 072 | 182 958  | 177 643 | 89 913                           | 148 252 | 29 858                         | 34 481 | 35 680  | 39 409 |
| Februar           | 391 018                     | 373 722 | 70 560  | 64 504 | 189 394  | 164 523 | 67 798                           | 75 894  | 28 830                         | 31 274 | 34 436  | 37 527 |
| März              | 423 700                     | 450 924 | 79 446  | 73 793 | 186 615  | 208 776 | 80 995                           | 91 783  | 37 500                         | 36 448 | 39 144  | 40 124 |
| April             | 398 697                     | 424 552 | 70 325  | 66 413 | 190 728  | 163 000 | 68 923                           | 120 267 | 32 382                         | 34 202 | 36 339  | 40 670 |
| Mai               | 399 068                     | 379 438 | 71 457  | 53 859 | 178 605  | 163 544 | 74 695                           | 79 568  | 34 453                         | 40 365 | 39 858  | 42 102 |
| Juni              | 412 631                     | 409 502 | 73 658  | 68 043 | 192 926  | 170 736 | 73 428                           | 87 737  | 33 397                         | 37 335 | 39 222  | 45 651 |
| Juli              | 397 952                     | 442 736 | 71 322  | 71 274 | 176 282  | 188 575 | 80 009                           | 102 575 | 30 683                         | 36 418 | 39 656  | 43 654 |
| August            | 381 391                     | 419 023 | 69 271  | 70 028 | 154 507  | 169 331 | 80 925                           | 96 669  | 31 333                         | 35 155 | 45 355  | 47 840 |
| September         | 381 958                     |         | 71 347  |        | 162 104  |         | 70 291                           |         | 34 614                         |        | 43 602  |        |
| Oktober           | 436 366                     |         | 69 434  |        | 177 240  |         | 101 644                          |         | 39 374                         |        | 48 674  |        |
| November          | 402 444                     |         | 68 906  |        | 177 555  |         | 72 171                           |         | 41 505                         |        | 42 307  |        |
| Dezember          | 395 136                     |         | 67 772  |        | 165 455  |         | 83 301                           |         | 32 816                         |        | 45 792  |        |
| *) Jan.-Aug.      | 3 224,9                     | 3 372,8 | 588,1   | 541,0  | 1 452,0  | 1 406,4 | 616,7                            | 802,7   | 258,4                          | 285,7  | 309,7   | 337,0  |

\*) in Millionen DM

**UMSATZ NACH ABSATZGEBIETEN**

Betriebe mit 10 und mehr Beschäftigten

nach Hauptbeteiligung

Saarland

Monat: August 1962

| Nr.  | Industriegruppe und -zweig                                   | Umsatz    |          |                |                                  |                 |
|------|--|-----------|----------|----------------|----------------------------------|-----------------|
|      |  | Insgesamt | Inland   |                | Ausland                          |                 |
|      |  |           | Saarland | übriges Inland | Währungsgebiet d. Franz. Franken | übriges Ausland |
|      |  |           |          |                |                                  |                 |
|      | <b>Bergbau</b>   | 70 028    | 44 298   |                | 25 730                           |                 |
| 2111 | Steinkohlenbergbau   | 70 028    | 44 298   |                | 25 730                           |                 |
|      | <b>Grundstoff- und Produktionsgüterindustrien</b>            | 180 770   | 38 625   | 67 894         | 52 459                           | 21 792          |
| 25   | Industrie der Steine und Erden                               | 7 449     | 6 361    | 766            | 297                              | 25              |
| 27   | Eisenschaffende Industrie                                    | 134 155   | 20 287   | 50 372         | 45 376                           | 18 120          |
| 2910 | Eisen- Stahl- und Tempergießereien                           | 14 712    | 4 500    | 7 228          | 1 356                            | 1 628           |
| 3010 | Ziehereien und Kaltwalzwerke                                 | 10 157    | 1 572    | 4 471          | 2 499                            | 1 615           |
| 28   | NE-Metallindustrie   | 502       | 215      | 204            | 38                               | 45              |
| 2950 | Metallgießereien   | 959       | 461      | 214            | 209                              | 75              |
| 22   | Mineralölverarbeitung und Kohlenwertstoffindustrie           | .         | .        | .              | .                                | .               |
| 40   | Chemische Industrie  | 5 352     | 3 133    | 1 286          | 893                              | 40              |
| 53   | Sägewerke und holzbearbeitende Industrie                     | 5 221     | 1 689    | 2 304          | 1 118                            | 110             |
| 55   | Holzschliff- Zellstoff, Papier und Pappe erzeugende Industr. | .         | .        | .              | .                                | .               |
| 59   | Kautschuk und Asbestverarbeitende Industrie                  | 1 943     | 276      | 928            | 605                              | 134             |
|      | <b>Investitionsgüterindustrien</b>                           | 79 921    | 59 600   |                | 20 321                           |                 |
| 31   | Stahlbau (einschl. Leichtmetallbau)                          | 17 622    | 7 133    | 5 046          | 3 678                            | 1 765           |
| 32   | Maschinenbau   | 25 723    | 4 761    | 11 226         | 8 098                            | 1 638           |
| 33   | Fahrzeugbau  | 3 342     | 922      | 2 292          | 119                              | 9               |
| 34   | Schiffbau  |           |          |                |                                  |                 |
| 35   | Luftfahrzeugbau  | -         | -        | -              | -                                | -               |
| 36   | Elektrotechnische Industrie                                  | 8 982     | 7 051    |                | 1 931                            |                 |
| 37   | Feinmechanische und optische Industrie                       | 280       | 170      | 99             | 9                                | 2               |
| 3020 | Stahlverformung  | 17 614    | 1 896    | 13 801         | 1 765                            | 152             |
| 38   | Eisen-, Blech- und Metallwarenindustrie                      | 6 358     | 2 813    | 2 390          | 1 038                            | 117             |
|      | <b>Verbrauchsgüterindustrien</b>                             | 36 599    | 10 653   | 15 919         | 8 078                            | 1 949           |
| 51   | Feinkeramische Industrie                                     | .         | .        | .              | .                                | .               |
| 52   | Glasindustrie  | 1 843     | 226      | 865            | 314                              | 438             |
| 54   | Holzverarbeitende Industrie                                  | 4 868     | 2 075    | 2 127          | 644                              | 22              |
| 39   | Musikinstrumenten-, Spiel-, Schmuckwaren- u. Sportgeräteind. | -         | -        | -              | -                                | -               |
| 56   | Papier und Pappe verarbeitende Industrie                     | 1 363     | 659      | 625            | 72                               | 7               |
| 57   | Druckerei und Vervielfältigungsindustrie                     | .         | .        | .              | .                                | .               |
| 58   | Kunststoffverarbeitende Industrie                            | 390       | 67       | 262            | 51                               | 10              |
| 61   | Ledererzeugende Industrie                                    | .         | .        | .              | .                                | .               |
| 62   | Lederverarbeitende und Schuhindustrie                        | 1 108     | 337      | 738            | 8                                | 25              |
| 63   | Textilindustrie  | 1 997     | 377      | 1 452          | 166                              | 2               |
| 64   | Bekleidungsindustrie   | 8 362     | 2 164    | 6 071          | 114                              | 13              |
|      | <b>Nahrungs- und Genussmittelindustrien</b>                  | 47 306    | 33 653   | 12 770         | 873                              | 10              |
| 68   | Ernährungsindustrie  | 44 037    | 31 651   | 11 503         | 873                              | 10              |
|      | darunter:  |           |          |                |                                  |                 |
| 6811 | Mühlenindustrie  | 3 494     | 2 984    | 510            | -                                | -               |
| 6827 | Süßwarenindustrie  | 5 416     | 232      | 4 644          | 532                              | 8               |
| 6831 | Molkereien und Käseereien                                    | 4 856     | 4 505    | 351            | -                                | -               |
| 6851 | Fleischverarbeitende Industrie                               | 13 779    | 9 022    | 4 698          | 59                               | -               |
| 6871 | Brauereien   | 10 600    | 9 548    | 818            | 232                              | 2               |
| 69   | Tabakverarbeitende Industrie                                 | 3 269     | 2 002    | 1 267          | -                                | -               |
|      | <b>Industrie ohne Bergbau und Elektrotechn. Industr.</b>     | 335 614   | 100 626  | 131 437        | 76 117                           | 27 434          |
|      | <b>Industrie insgesamt</b>                                   | 414 624   | 283 412  |                | 131 212                          |                 |



# AUFTRAGSEINGANG NACH ABSATZGEBIETEN

Betriebe mit 10 und mehr Beschäftigten

nach Hauptbeteiligung

Saarland

Stand: August 1962

| Nr.  | Industriegruppe und -zweig   | Auftragseingang |         |                                   |                 | Auftragsbestand am Ende des Monats |
|------|--|-----------------|---------|-----------------------------------|-----------------|------------------------------------|
|      |  | Insgesamt       | Inland  | Ausland                           |                 |                                    |
|      |  |                 |         | Währungsgebiet des Franz. Franken | übriges Ausland |                                    |
|      |  |                 |         |                                   |                 |                                    |
|      | Bergbau . . . . .  | 70 028          | 44 298  | 25 730                            |                 | -                                  |
| 2111 | Steinkohlenbergbau . . . . .   | 70 028          | 44 298  | 25 730                            |                 | -                                  |
|      | Grundstoff- und Produktionsgüterindustrien . . . . .                 | 159 331         | 102 457 | 49 301                            | 17 573          | 406 981                            |
| 25   | Industrie der Steine und Erden . . . . .                             | 7 550           | 7 150   | 375                               | 25              | 4 017                              |
| 27   | Eisenschaffende Industrie . . . . .                                  | 123 878         | 68 062  | 42 802                            | 13 014          | 337 674                            |
| 2910 | Eisen- Stahl- und Tempergießereien . . . . .                         | 12 240          | 9 462   | 879                               | 1 899           | 32 134                             |
| 3010 | Ziehereien und Kaltwalzwerke . . . . .                               | 11 642          | 6 980   | 2 403                             | 2 259           | 20 496                             |
| 28   | NE-Metallindustrie . . . . .   | 489             | 412     | 46                                | 31              | 187                                |
| 2950 | Metallgießereien . . . . .   | 1 025           | 603     | 316                               | 106             | 3 222                              |
| 22   | Mineralölverarbeitung und Kohlenwertstoffindustrie . . . . .         | -               | -       | -                                 | -               | -                                  |
| 40   | Chemische Industrie . . . . .  | 5 303           | 4 428   | 836                               | 39              | 456                                |
| 53   | Sägewerke und holzbearbeitende Industrie . . . . .                   | 4 753           | 3 804   | 912                               | 37              | 6 686                              |
| 55   | Holzschliff, Zellstoff, Papier und Pappe erzeugende Industr. . . . . | -               | -       | -                                 | -               | -                                  |
| 59   | Kautschuk und Asbestverarbeitende Industrie . . . . .                | 2 097           | 1 330   | 604                               | 163             | 907                                |
|      | Investitionsgüterindustrien . . . . .                                | 96 669          | 71 428  | 25 241                            |                 | ..                                 |
| 31   | Stahlbau (einschl. Leichtmetallbau) . . . . .                        | 21 013          | 15 919  | 3 081                             | 2 013           | ..                                 |
| 32   | Maschinenbau . . . . .   | 30 788          | 15 782  | 5 496                             | 9 510           | 224 205                            |
| 33   | Fahrzeugbau . . . . .  | 3 419           | 3 172   | 238                               | 9               | 5 881                              |
| 34   | Schiffbau . . . . .  | -               | -       | -                                 | -               | -                                  |
| 35   | Luftfahrzeugbau . . . . .  | -               | -       | -                                 | -               | -                                  |
| 36   | Elektrotechnische Industrie . . . . .                                | 26 818          | 25 439  | 1 379                             |                 | ..                                 |
| 37   | Feinmechanische und optische Industrie . . . . .                     | 1 292           | 1 260   | 30                                | 2               | 1 607                              |
| 3020 | Stahlverformung . . . . .  | 7 101           | 4 880   | 2 130                             | 91              | 153 529                            |
| 38   | Eisen-, Blech- und Metallwarenindustrie . . . . .                    | 6 238           | 4 976   | 1 166                             | 96              | 12 682                             |
|      | Verbrauchsgüterindustrien . . . . .                                  | 35 155          | 25 374  | 7 762                             | 2 019           | 38 013                             |
| 51   | Feinkeramische Industrie . . . . .                                   | -               | -       | -                                 | -               | -                                  |
| 52   | Glasindustrie . . . . .  | 2 180           | 1 286   | 433                               | 461             | 3 520                              |
| 54   | Holzverarbeitende Industrie . . . . .                                | 4 763           | 4 075   | 599                               | 89              | 3 185                              |
| 39   | Musikinstrumenten-, Spiel-, Schmuckwaren- u. Sportgeräteind. . . . . | -               | -       | -                                 | -               | -                                  |
| 56   | Papier und Pappe verarbeitende Industrie . . . . .                   | 1 348           | 1 308   | 33                                | 7               | 3 164                              |
| 57   | Druckerei und Vervielfältigungsindustrie . . . . .                   | -               | -       | -                                 | -               | -                                  |
| 58   | Kunststoffverarbeitende Industrie . . . . .                          | 363             | 318     | 35                                | 10              | 152                                |
| 61   | Ledererzeugende Industrie . . . . .                                  | -               | -       | -                                 | -               | -                                  |
| 62   | Lederverarbeitende und Schuhindustrie . . . . .                      | 808             | 797     | 11                                | -               | 1 687                              |
| 63   | Textilindustrie . . . . .  | 1 854           | 1 768   | 84                                | 2               | 2 573                              |
| 64   | Bekleidungsindustrie . . . . .                                       | 7 288           | 7 246   | 41                                | 1               | 16 576                             |
|      | Nahrungs- und Genussmittelindustrien . . . . .                       | 47 840          | 46 957  | 873                               | 10              | ..                                 |
| 68   | Ernährungsindustrie . . . . .  | 44 571          | 43 688  | 873                               | 10              | ..                                 |
|      | darunter:  |                 |         |                                   |                 |                                    |
| 6811 | Möhlenindustrie . . . . .  | 3 494           | 3 494   | -                                 | -               | -                                  |
| 6827 | Süßwarenindustrie . . . . .  | 6 305           | 5 765   | 532                               | 8               | -                                  |
| 6831 | Molkereien und Käseereien . . . . .                                  | 4 856           | 4 856   | -                                 | -               | -                                  |
| 6851 | Fleischverarbeitende Industrie . . . . .                             | 13 820          | 13 761  | 59                                | -               | ..                                 |
| 6871 | Brauereien . . . . .   | 10 600          | 10 366  | 232                               | 2               | -                                  |
| 69   | Tabakverarbeitende Industrie . . . . .                               | 3 269           | 3 269   | -                                 | -               | -                                  |
|      | Industrie ohne Bergbau und Elektrotechn. Industr. . . . .            | 322 177         | 220 777 | 70 077                            | 31 323          | ..                                 |
|      | Industrie insgesamt  | 419 023         | 290 514 | 128 509                           |                 | ..                                 |

# AUFTRAGSEINGANG UND UMSATZ IN ZEITLICHER ENTWICKLUNG

Betriebe mit 10 und mehr Beschäftigten

nach Hauptbeteiligung

Saarland

Monat: August 1962

| Nr.  | Industriegruppe und -zweig  | Auftragseingang |         |         | Umsatz  |         |         |
|------|---|-----------------|---------|---------|---------|---------|---------|
|      |   | August          | Juli    | August  | August  | Juli    | August  |
|      |   | 1962            | 1961    | 1961    | 1962    | 1961    | 1961    |
|      |   | 1 000 DM        |         |         |         |         |         |
|      | <b>Bergbau</b> . . . . .  | 70 028          | 71 274  | 69 271  | 70 028  | 71 274  | 69 271  |
| 2111 | Steinkohlenbergbau, . . . . .   | 70 028          | 71 274  | 69 271  | 70 028  | 71 274  | 69 271  |
|      | <b>Grundstoff- und Produktionsgüterindustrien</b> . . . . .           | 169 331         | 188 815 | 154 507 | 180 770 | 181 459 | 179 085 |
| 25   | Industrie der Steine und Erden . . . . .                              | 7 550           | 7 274   | 5 391   | 7 449   | 7 046   | 5 585   |
| 27   | Eisenschaffende Industrie . . . . .                                   | 123 878         | 139 781 | 113 783 | 134 155 | 133 129 | 136 708 |
| 2910 | Eisen- Stahl- und Tempergießereien . . . . .                          | 12 240          | 14 556  | 12 321  | 14 712  | 13 963  | 12 127  |
| 3010 | Ziehereien und Kaltwalzwerke . . . . .                                | 11 642          | 12 684  | 9 938   | 10 157  | 12 286  | 10 590  |
| 28   | NE-Metallindustrie . . . . .  | .               | .       | .       | .       | .       | .       |
| 2950 | Metallgießereien . . . . .  | 1 025           | 1 015   | 664     | 959     | 1 088   | 1 027   |
| 22   | Mineralölverarbeitung und Kohlenwertstoffindustrie . . . . .          | .               | .       | .       | .       | .       | .       |
| 40   | Chemische Industrie . . . . .   | 5 303           | 5 231   | 4 636   | 5 352   | 5 270   | 4 348   |
| 53   | Sägewerke und holzbearbeitende Industrie . . . . .                    | 4 753           | 5 798   | 5 524   | 5 221   | 5 593   | 5 977   |
| 55   | Holzschliff, Zellstoff, Papier und Pappe erzeugende Industr. . . . .  | .               | .       | .       | .       | .       | .       |
| 59   | Kautschuk und Asbestverarbeitende Industrie. . . . .                  | 2 097           | 1 515   | 910     | 1 943   | 1 963   | 1 312   |
|      | <b>Investitionsgüterindustrien</b> . . . . .                          | 96 669          | 102 575 | 80 925  | 79 921  | 84 778  | 65 750  |
| 31   | Stahlbau (einschl. Leichtmetallbau). . . . .                          | 21 013          | 18 880  | 16 872  | 17 622  | 19 782  | 14 656  |
| 32   | Maschinenbau . . . . .  | 30 788          | 26 230  | 28 172  | 25 723  | 27 326  | 19 993  |
| 33   | Fahrzeugbau . . . . .   | 3 419           | 4 859   | 2 442   | 3 342   | 4 605   | 2 414   |
| 34   | Schiffbau . . . . .   |                 |         |         |         |         |         |
| 35   | Luftfahrzeugbau . . . . .   | -               | -       | -       | -       | -       | -       |
| 36   | Elektrotechnische Industrie . . . . .                                 | 26 818          | 9 156   | 12 439  | 8 982   | 8 455   | 7 051   |
| 37   | Feinmechanische und optische Industrie. . . . .                       | 1 292           | 1 360   | 199     | 280     | 362     | 159     |
| 3020 | Stahlverformung . . . . .   | 7 101           | 33 402  | 12 725  | 17 614  | 16 832  | 14 104  |
| 38   | Eisen-, Blech- und Metallwarenindustrie . . . . .                     | 6 238           | 8 688   | 8 076   | 6 358   | 7 416   | 7 373   |
|      | <b>Verbrauchsgüterindustrien</b> . . . . .                            | 35 155          | 36 418  | 31 333  | 36 599  | 37 241  | 32 979  |
| 51   | Feinkeramische Industrie . . . . .                                    | .               | .       | .       | .       | .       | .       |
| 52   | Glasindustrie. . . . .  |                 |         |         |         |         |         |
| 54   | Holzverarbeitende Industrie . . . . .                                 | 4 763           | 5 266   | 4 505   | 4 868   | 4 805   | 4 358   |
| 39   | Musikinstrumenten-, Spiel-, Schmuckwaren- u. Sportgeräte ind. . . . . | -               | -       | -       | -       | -       | -       |
| 56   | Papier und Pappe verarbeitende Industrie . . . . .                    | 1 348           | 1 479   | 981     | 1 363   | 1 496   | 1 393   |
| 57   | Druckerei und Vervielfältigungsindustrie. . . . .                     | .               | .       | .       | .       | .       | .       |
| 58   | Kunststoffverarbeitende Industrie. . . . .                            | 363             | 386     | 395     | 390     | 387     | 379     |
| 61   | Ledererzeugende Industrie. . . . .                                    | .               | .       | .       | .       | .       | .       |
| 62   | Lederverarbeitende und Schuhindustrie . . . . .                       |                 |         |         |         |         |         |
| 63   | Textilindustrie . . . . .   | 1 854           | 2 265   | 1 642   | 1 997   | 2 284   | 1 904   |
| 64   | Bekleidungsindustrie . . . . .  | 7 288           | 7 326   | 6 176   | 8 362   | 8 483   | 6 776   |
|      | <b>Nahrungs- und Genussmittelindustrien</b> . . . . .                 | 47 840          | 43 654  | 45 355  | 47 306  | 43 646  | 44 656  |
| 68   | Ernährungsindustrie. . . . .  | 44 571          | 40 513  | 42 224  | 44 037  | 40 505  | 41 525  |
|      | darunter:   |                 |         |         |         |         |         |
| 6811 | Mühlenindustrie. . . . .  | 3 494           | 3 353   | 3 353   | 3 494   | 3 353   | 3 353   |
| 6827 | Süßwarenindustrie. . . . .  | 6 305           | 3 052   | 5 440   | 5 416   | 2 856   | 4 328   |
| 6831 | Molkereien und Käseereien . . . . .                                   | 4 856           | 4 776   | 4 802   | 4 856   | 4 776   | 4 802   |
| 6851 | Fleischverarbeitende Industrie . . . . .                              | 13 820          | 13 697  | 13 825  | 13 779  | 13 656  | 13 840  |
| 6871 | Brauereien. . . . .   | 10 600          | 9 543   | 8 729   | 10 600  | 9 544   | 9 081   |
| 69   | Tabakverarbeitende Industrie. . . . .                                 | 3 269           | 3 141   | 3 131   | 3 269   | 3 141   | 3 131   |
|      | <b>Industrie insgesamt</b> . . . . .                                  | 419 023         | 442 736 | 381 391 | 414 624 | 418 398 | 391 741 |
|      | <b>Arbeitstage</b> . . . . .  | 26              | 26      | 26      | 26      | 26      | 26      |

**BETRIEBE, BESCHÄFTIGTE UND UMSATZ**  
Betriebe mit 10 und mehr Beschäftigten

| nach Beteiligung |  | Saarland                         |              | Monat: August 1962 |         |         |  |
|------------------|--|----------------------------------|--------------|--------------------|---------|---------|--|
| Nr.              | Industriegruppe und -zweig                                   | Be-<br>teiligte<br>Be-<br>triebe | Beschäftigte | Umsatz             |         |         | Im<br>Umsatz<br>enthalten<br>Verbrauch-<br>steuern |
|                  |  |                                  |              | ins-<br>gesamt     | Inland  | Ausland |  |
|                  |  | Anzahl                           |              | 1 000 DM           |         |         |  |
|                  | <b>Bergbau</b> .....   | 27                               | 47 046       | 68 108             | 42 923  | 25 185  | -  |
| 2111             | Steinkohlenbergbau .....                                     | 27                               | 47 046       | 68 108             | 42 923  | 25 185  | -  |
|                  | <b>Grundstoff- und Produktionsgüterindustrien</b> .....      | 200                              | 58 321       | 180 005            | 106 975 | 73 030  | 5  |
| 25               | Industrie der Steine und Erden .....                         | 68                               | 3 502        | 10 708             | 10 229  | 479     | -  |
| 27               | Eisenschaffende Industrie .....                              | 11                               | 40 480       | 121 087            | 62 366  | 58 721  | -  |
| 2910             | Eisen-, Stahl- und Tempergiessereien .....                   | 16                               | 6 106        | 13 954             | 10 854  | 3 100   | -  |
| 3010             | Ziehereien und Kaltwalzwerke .....                           | 10                               | 2 423        | 12 971             | 7 529   | 5 442   | -  |
| 28               | NE-Metallindustrie .....                                     | 4                                | 92           | 425                | 386     | 39      | -  |
| 2950             | Metallgiessereien .....                                      | 9                                | 446          | 692                | 678     | 284     | -  |
| 22               | Mineralölverarbeitung und Kohlenwertstoffindustrie ..        | 9                                | .            | .                  | .       | .       | .  |
| 40               | Chemische Industrie .....                                    | 36                               | 1 730        | 7 451              | 5 575   | 1 876   | 5  |
| 53               | Sägewerke und holzbearbeitende Industrie .....               | 32                               | 2 065        | 4 376              | 3 665   | 711     | -  |
| 55               | Holzschliff, Zellstoff, Papier und Pappe erzeugende Industr. | 1                                | .            | .                  | .       | .       | .  |
| 59               | Kautschuk und Asbestverarbeitende Industrie .....            | 4                                | 808          | 1 825              | 1 087   | 738     | -  |
|                  | <b>Investitionsgüterindustrien</b> .....                     | 308                              | 38 482       | 81 779             | 60 204  | 21 575  | -  |
| 31               | Stahlbau (einschl. Leichtmetallbau) .....                    | 80                               | 9 432        | 17 055             | 11 136  | 5 919   | -  |
| 32               | Maschinenbau .....   | 74                               | 11 512       | 25 605             | 16 308  | 9 297   | -  |
| 33               | Fahrzeugbau .....  | 15                               | 1 898        | 3 175              | 3 175   | -       | -  |
| 34               | Schiffbau .....  |                                  |              |                    |         |         |  |
| 35               | Luftfahrzeugbau .....  |                                  |              |                    |         |         |  |
| 36               | Elektrotechnische Industrie .....                            | 38                               | 6 537        | 9 110              | 7 076   | 2 034   | -  |
| 37               | Feinmechanische und optische Industrie .....                 | 5                                | 159          | 226                | 214     | 12      | -  |
| 3020             | Stahlverformung .....  | 29                               | 5 696        | 20 089             | 17 019  | 3 070   | -  |
| 38               | Eisen-, Blech- und Metallwarenindustrie .....                | 67                               | 3 248        | 6 519              | 5 276   | 1 243   | -  |
|                  | <b>Verbrauchsgüterindustrien</b> .....                       | 217                              | 20 781       | 37 427             | 26 891  | 10 536  | -  |
| 51               | Feinkeramische Industrie .....                               | 11                               | .            | .                  | .       | .       | .  |
| 52               | Glasindustrie .....  | 6                                | 948          | 1 861              | 1 109   | 752     | -  |
| 54               | Holzverarbeitende Industrie .....                            | 51                               | 2 367        | 5 407              | 4 220   | 1 187   | -  |
| 39               | Musikinstrumenten-, Spiel-, Schmuckwaren- u. Sportgeräteind. |                                  |              |                    |         |         |  |
| 56               | Papier und Pappe verarbeitende Industrie .....               |                                  |              |                    |         |         |  |
| 57               | Druckerei und Vervielfältigungsindustrie .....               | 29                               | .            | .                  | .       | .       | .  |
| 58               | Kunststoffverarbeitende Industrie .....                      | 9                                | 301          | 777                | 716     | 61      | -  |
| 61               | Ledererzeugende Industrie .....                              | 2                                | .            | .                  | .       | .       | .  |
| 62               | Lederverarbeitende und Schuhindustrie .....                  | 12                               | 563          | 1 098              | 1 065   | 33      | -  |
| 63               | Textilindustrie .....  | 18                               | 1 058        | 2 066              | 1 855   | 211     | -  |
| 64               | Bekleidungsindustrie .....                                   | 63                               | 5 564        | 8 397              | 8 271   | 126     | -  |
|                  | <b>Nahrungs- und Genussmittelindustrien</b> .....            | 127                              | 8 786        | 47 298             | 46 415  | 883     | 3 884  |
| 68               | Ernährungsindustrie .....                                    | 119                              | 8 267        | 44 028             | 43 145  | 883     | 2 014  |
|                  | darunter:  |                                  |              |                    |         |         |  |
| 6811             | Mühlenindustrie .....  | 11                               | 246          | 3 554              | 3 554   | -       | -  |
| 6827             | Süßwarenindustrie .....                                      | 6                                | 2 039        | 5 415              | 4 875   | 540     | -  |
| 6831             | Molkereien und Käseereien .....                              | 11                               | 558          | 4 856              | 4 856   | -       | -  |
| 6851             | Fleischverarbeitende Industrie .....                         | 24                               | 2 094        | 13 728             | 13 673  | 55      | -  |
| 6871             | Brauereien .....   | 12                               | 2 150        | 10 531             | 10 297  | 234     | 1 890  |
| 69               | Tabakverarbeitende Industrie .....                           | 8                                | 519          | 3 270              | 3 270   | -       | 1 870  |
|                  | <b>Industrie insgesamt</b> .....                             | ..                               | 173 416      | 414 617            | 283 408 | 131 209 | 3 889  |

**KOHLE- UND HEIZÖLVERBRAUCH**  
Betriebe mit 10 und mehr Beschäftigten

| nach Hauptbeteiligung |   | Saarland                                      |                      |                               | Monat: August 1962                            |                      |                               |                      |
|-----------------------|---|---|----------------------|-------------------------------|---|----------------------|-------------------------------|----------------------|
| Nr.                   | Industriegruppe und -zweig                                    | Kohleverbrauch                                |                      |                               | Kohlebestand                                  |                      |                               | Heizöl-<br>verbrauch |
|                       |   | Steinkohle<br>und<br>Steinkohlen-<br>briketts | Steinkohlen-<br>koks | Braun-<br>kohlen-<br>briketts | Steinkohle<br>und<br>Steinkohlen-<br>briketts | Steinkohlen-<br>koks | Braun-<br>kohlen-<br>briketts |                      |
|                       |   |   |                      |                               |   |                      |                               |                      |
|                       | <b>Bergbau</b> . . . . .                                      | 130 320                                       | 1 881                | -                             | 1 340 528                                     | 92 382 <sup>1)</sup> | -                             | 309                  |
| 2111                  | Steinkohlenbergbau . . . . .                                  | 130 320                                       | 1 881                | -                             | 1 340 528                                     | 92 382 <sup>1)</sup> | -                             | 309                  |
|                       | <b>Grundstoff- und Produktionsgüterindustrien</b> . . . . .   | 21 197  | 294 635              | 21                            | 23 242  | 125 443              | 44                            | 3 864                |
| 25                    | Industrie der Steine und Erden . . . . .                      | 3 108   | 2 278                | -                             | 1 279   | 490                  | -                             | 311                  |
| 27                    | Eisenschaffende Industrie . . . . .                           | 16 387  | 292 332              | 19                            | 21 249  | 124 822              | 29                            | 3 413                |
| 2910                  | Eisen-, Stahl- und Temperiessereien . . . . .                 |   |                      |                               |   |                      |                               |                      |
| 3010                  | Ziehereien und Kaltwalzwerke . . . . .                        |   |                      |                               |   |                      |                               |                      |
| 28                    | NE-Metallindustrie . . . . .                                  | 89  | 6                    | -                             | 54  | 62                   | -                             | 23                   |
| 2950                  | Metallgiessereien . . . . .                                   | 5   | -                    | -                             | -   | -                    | -                             | 36                   |
| 22                    | Mineralölverarbeitung und Kohlenwertstoffindustrie . . . . .  | -   | 1                    | -                             | -   | -                    | -                             | 24                   |
| 40                    | Chemische Industrie . . . . .                                 | -   | -                    | -                             | -   | -                    | -                             | -                    |
| 53                    | Sägewerke und holzbearbeitende Industrie . . . . .            | 398   | 18                   | 2                             | 278   | 64                   | 15                            | 30                   |
| 55                    | Holzschliff, Zellstoff, Papier und Pappe erzeugende Industr.  | 735   | -                    | -                             | 179   | 2                    | -                             | -10                  |
| 59                    | Kautschuk und Asbestverarbeitende Industrie. . . . .          | -   | -                    | -                             | -   | -                    | -                             | -                    |
|                       | <b>Investitionsgüterindustrien</b> . . . . .                  | 238   | -                    | -                             | 137   | -                    | -                             | 17                   |
|                       | <b>Investitionsgüterindustrien</b> . . . . .                  | 228   | 433                  | 2                             | 481   | 1 391                | 26                            | 542                  |
| 31                    | Stahlbau (einschl. Leichtmetallbau). . . . .                  | 26  | 44                   | -                             | 55  | 220                  | -                             | 6                    |
| 32                    | Maschinenbau . . . . .  | 27  | 203                  | 2                             | 234   | 786                  | 26                            | 21                   |
| 33                    | Fahrzeugbau . . . . .   | 3   | -                    | -                             | 4   | 10                   | -                             | 41                   |
| 34                    | Schiffbau . . . . .   |   |                      |                               |   |                      |                               |                      |
| 35                    | Luftfahrzeugbau . . . . .                                     |   |                      |                               |   |                      |                               |                      |
| 36                    | Elektrotechnische Industrie . . . . .                         | -   | -                    | -                             | -   | -                    | -                             | -                    |
| 37                    | Feinmechanische und optische Industrie. . . . .               | 20  | 23                   | -                             | 82  | 120                  | -                             | 19                   |
| 3020                  | Stahlverformung . . . . .                                     | -   | -                    | -                             | -   | 10                   | -                             | -                    |
| 38                    | Eisen-, Blech- und Metallwarenindustrie . . . . .             | 111   | 88                   | -                             | 66  | 80                   | -                             | 363                  |
|                       | <b>Verbrauchsgüterindustrien</b> . . . . .                    | 41  | 75                   | -                             | 40  | 165                  | -                             | 92                   |
|                       | <b>Verbrauchsgüterindustrien</b> . . . . .                    | 1 357   | 70                   | 2                             | 682   | 260                  | 9                             | 703                  |
| 51                    | Feinkeramische Industrie . . . . .                            | -   | -                    | -                             | -   | -                    | -                             | -                    |
| 52                    | Glasindustrie . . . . .                                       | -   | 4                    | -                             | 19  | 77                   | -                             | -                    |
| 54                    | Holzverarbeitende Industrie . . . . .                         | -   | 13                   | -                             | 6   | 11                   | -                             | 2                    |
| 39                    | Musikinstrumenten-, Spiel-, Schmuckwaren- u. Sportgeräteeind. | -   | -                    | -                             | -   | -                    | -                             | -                    |
| 56                    | Papier und Pappe verarbeitende Industrie . . . . .            | -   | -                    | -                             | -   | -                    | -                             | -                    |
| 57                    | Druckerei und Vervielfältigungsindustrie. . . . .             | 35  | -                    | -                             | 12  | 15                   | -                             | -                    |
| 58                    | Kunststoffverarbeitende Industrie. . . . .                    | -   | -                    | -                             | -   | -                    | -                             | -                    |
| 61                    | Ledererzeugende Industrie. . . . .                            | -   | -                    | -                             | 5   | 7                    | -                             | 1                    |
| 62                    | Lederverarbeitende und Schuhindustrie . . . . .               | -   | 3                    | -                             | -   | 29                   | -                             | 1                    |
| 63                    | Textilindustrie. . . . .                                      | -   | -                    | -                             | -   | -                    | -                             | -                    |
| 64                    | Bekleidungsindustrie . . . . .                                | 12  | -                    | -                             | 43  | 1                    | -                             | 32                   |
|                       | <b>Nahrungs- und Genussmittelindustrien</b> . . . . .         | 50  | 14                   | -                             | 16  | 34                   | -                             | 58                   |
|                       | <b>Nahrungs- und Genussmittelindustrien</b> . . . . .         | 2 786   | 61                   | 105                           | 980   | 138                  | 35                            | 368                  |
| 68                    | Ernährungsindustrie. . . . .                                  | 2 784   | 58                   | 105                           | 977   | 92                   | 35                            | 360                  |
|                       | darunter:   |   |                      |                               |   |                      |                               |                      |
| 6811                  | Möhlenindustrie . . . . .                                     | -   | 5                    | -                             | -   | 2                    | -                             | 3                    |
| 6827                  | Stäwareindustrie . . . . .                                    | 22  | -                    | -                             | 6   | 2                    | -                             | 93                   |
| 6831                  | Molkereien und Käseereien . . . . .                           | 242   | -                    | -                             | 110   | -                    | -                             | 137                  |
| 6851                  | Fleischverarbeitende Industrie . . . . .                      | 283   | -                    | -                             | 18  | 2                    | -                             | 68                   |
| 6871                  | Brauereien. . . . .   | 2 129   | 10                   | -                             | 751   | 25                   | -                             | 15                   |
| 69                    | Tabakverarbeitende Industrie. . . . .                         | 2   | 3                    | -                             | 3   | 46                   | -                             | 8                    |
|                       | <b>Industrie insgesamt</b> . . . . .                          | 155 888                                       | 297 080              | 130                           | 1 365 913                                     | 219 614              | 114                           | 5 786                |

<sup>1)</sup> einschl. Schmelzkoks

## STROMBILANZ UND GASVERBRAUCH

Betriebe mit 10 und mehr Beschäftigten

nach Hauptbeteiligung

Saarland

Monat: August 1962

| nach Hauptbeteiligung |  | Strombilanz                             |                             |                                 |                                       |                          |                | Gas-<br>ver-<br>brauch |
|-----------------------|--|---|-----------------------------|---------------------------------|---------------------------------------|--------------------------|----------------|------------------------|
| Nr.                   | Industriegruppe und -zweig   | Fremdbezug                              |                             | Eigen-<br>erzeugung<br>(brutto) | Abgabe                                |                          | Ver-<br>brauch |                        |
|                       |  | aus<br>dem<br>öffent-<br>lichen<br>Netz | von<br>anderen<br>Betrieben |                                 | an<br>das<br>öffent-<br>liche<br>Netz | an<br>andere<br>Betriebe |                |                        |
|                       |  | 1 000 kWh                               |                             |                                 |                                       |                          |                |                        |
|                       | Bergbau . . . . .  | -                                       | 1 907                       | 137 827                         | 61 702                                | 6 281                    | 71 751         | 21 837                 |
| 2111                  | Steinkohlenbergbau . . . . .   | -                                       | 1 907                       | 137 827                         | 61 702                                | 6 281                    | 71 751         | 21 837                 |
|                       | Grundstoff- und Produktionsgüterindustrien . . . . .                 | 40 860                                  | 25 536                      | 44 487                          | 34 195                                | 1 955                    | 108 694        | 99 375                 |
| 25                    | Industrie der Steine und Erden . . . . .                             | 1 652                                   | 69                          | -                               | -                                     | -                        | 1 721          | 3                      |
| 27                    | Eisenschaffende Industrie . . . . .                                  | 33 660                                  | 25 225                      | 44 336                          | 34 191                                | 101 268                  | 96 716         |                        |
| 2910                  | Eisen-, Stahl- und Tempergiessereien . . . . .                       |   |                             |                                 |                                       |                          |                |                        |
| 3010                  | Ziehereien und Kaltwalzwerke . . . . .                               |   |                             |                                 |                                       |                          |                |                        |
| 28                    | NE-Metallindustrie . . . . .   | 2 981                                   | -                           | -                               | -                                     | 7                        | 2 974          | 2 330                  |
| 2950                  | Metallgiessereien . . . . .  | 12                                      | -                           | -                               | -                                     | -                        | 12             | 5                      |
| 22                    | Mineralölverarbeitung und Kohlenwertstoffindustrie . . . . .         | 72                                      | -                           | -                               | -                                     | -                        | 72             | 315                    |
| 40                    | Chemische Industrie . . . . .  | -                                       | -                           | -                               | -                                     | -                        | -              | -                      |
| 53                    | Sägewerke und holzbearbeitende Industrie . . . . .                   | 183                                     | 242                         | 5                               | -                                     | 29                       | 401            | 6                      |
| 55                    | Holzschliff, Zellstoff, Papier und Pappe erzeugende Industr. . . . . | 1 531                                   | -                           | 46                              | -                                     | -                        | 1 577          | -                      |
| 59                    | Kautschuk und Asbestverarbeitende Industrie . . . . .                | -                                       | -                           | -                               | -                                     | -                        | -              | -                      |
|                       | Investitionsgüterindustrien . . . . .                                | 670                                     | -                           | -                               | -                                     | -                        | 670            | -                      |
|                       | Investitionsgüterindustrien . . . . .                                | 7 139                                   | 41                          | 2                               | 4                                     | -                        | 7 178          | 2 700                  |
| 31                    | Stahlbau (einschl. Leichtmetallbau) . . . . .                        | 1 091                                   | 4                           | -                               | -                                     | -                        | 1 095          | 263                    |
| 32                    | Maschinenbau . . . . .   | 2 356                                   | 9                           | -                               | -                                     | -                        | 2 365          | 528                    |
| 33                    | Fahrzeugbau . . . . .  | 327                                     | -                           | -                               | -                                     | -                        | 327            | 67                     |
| 34                    | Schiffbau . . . . .  |   |                             |                                 |                                       |                          |                |                        |
| 35                    | Luftfahrzeugbau . . . . .  | -                                       | -                           | -                               | -                                     | -                        | -              | -                      |
| 36                    | Elektrotechnische Industrie . . . . .                                | 499                                     | 26                          | -                               | -                                     | -                        | 525            | 46                     |
| 37                    | Feinmechanische und optische Industrie . . . . .                     | 10                                      | -                           | -                               | -                                     | -                        | 10             | 8                      |
| 3020                  | Stahlverformung . . . . .  | 2 344                                   | 2                           | 2                               | 4                                     | -                        | 2 344          | 1 556                  |
| 38                    | Eisen-, Blech- und Metallwarenindustrie . . . . .                    | 512                                     | -                           | -                               | -                                     | -                        | 512            | 232                    |
|                       | Verbrauchsgüterindustrien . . . . .                                  | 6 728                                   | 5                           | 6                               | -                                     | -                        | 6 739          | 5 359                  |
| 51                    | Feinkeramische Industrie . . . . .                                   | -                                       | -                           | -                               | -                                     | -                        | -              | -                      |
| 52                    | Glasindustrie . . . . .  | 146                                     | -                           | 5                               | -                                     | -                        | 151            | 413                    |
| 54                    | Holzverarbeitende Industrie . . . . .                                | 311                                     | 2                           | -                               | -                                     | -                        | 313            | -                      |
| 39                    | Musikinstrumenten-, Spiel-, Schmuckwaren- u. Sportgeräteind. . . . . | -                                       | -                           | -                               | -                                     | -                        | -              | -                      |
| 56                    | Papier und Pappe verarbeitende Industrie . . . . .                   | 64                                      | 1                           | -                               | -                                     | -                        | 65             | 2                      |
| 57                    | Druckerei und Vervielfältigungsindustrie . . . . .                   | -                                       | -                           | -                               | -                                     | -                        | -              | -                      |
| 58                    | Kunststoffverarbeitende Industrie . . . . .                          | 51                                      | -                           | -                               | -                                     | -                        | 51             | -                      |
| 61                    | Ledererzeugende Industrie . . . . .                                  | -                                       | -                           | -                               | -                                     | -                        | -              | -                      |
| 62                    | Lederverarbeitende und Schuhindustrie . . . . .                      | 25                                      | -                           | -                               | -                                     | -                        | 25             | -                      |
| 63                    | Textilindustrie . . . . .  | 268                                     | -                           | 1                               | -                                     | -                        | 269            | -                      |
| 64                    | Bekleidungsindustrie . . . . .                                       | 162                                     | -                           | -                               | -                                     | -                        | 162            | 4                      |
|                       | Nahrungs- und Genussmittelindustrien . . . . .                       | 2 581                                   | 11                          | 649                             | 3                                     | 2                        | 3 236          | 229                    |
| 68                    | Ernährungsindustrie . . . . .  | 2 530                                   | 11                          | 649                             | 3                                     | 2                        | 3 185          | 223                    |
|                       | darunter:  |   |                             |                                 |                                       |                          |                |                        |
| 6811                  | Mühlenindustrie . . . . .  | 258                                     | -                           | 15                              | 3                                     | -                        | 270            | -                      |
| 6827                  | Süßwarenindustrie . . . . .  | 482                                     | -                           | -                               | -                                     | -                        | 482            | 75                     |
| 6831                  | Molkereien und Käseereien . . . . .                                  | 306                                     | -                           | -                               | -                                     | -                        | 306            | -                      |
| 6851                  | Fleischverarbeitende Industrie . . . . .                             | 368                                     | -                           | -                               | -                                     | -                        | 368            | 104                    |
| 6871                  | Brauereien . . . . .   | 875                                     | -                           | 634                             | -                                     | 2                        | 1 507          | 2                      |
| 69                    | Tabakverarbeitende Industrie . . . . .                               | 51                                      | -                           | -                               | -                                     | -                        | 51             | 6                      |
|                       | Industrie insgesamt  | 57 308                                  | 27 500                      | 182 971                         | 61 743                                | 8 238                    | 197 798        | 129 500                |

# INDEXZIFFERN DER INDUSTRIELLEN NETTOPRODUKTION

1958 = 100

| Indexgruppe   | Saarland |       |                     | Monat: August 1962      |             |
|---|----------|-------|---------------------|-------------------------|-------------|
|   | 1962     |       | 1961                | Zu (+) bzw. Abnahme (-) |             |
|   |          |       |                     | August 1962             |             |
|   |          |       |                     | gegen                   |             |
|   | August   | Juli  | August              | Juli 1962               | August 1961 |
|   |          |       |                     | %                       |             |
| Gesamte Industrie . . . . .   | 103,3    | 104,2 | 102,0 <sup>*)</sup> | - 0,9                   | + 1,3       |
| Gesamte Industrie ohne Bauhauptgewerbe . . . . .                                | 103,4    | 104,6 | 102,7 <sup>*)</sup> | - 1,1                   | + 0,7       |
| Gesamte Industrie ohne Bauhauptgewerbe und ohne Energie <sup>1)</sup> . . . . . | 103,4    | 104,6 | 102,7 <sup>*)</sup> | - 1,1                   | + 0,7       |
| Kohlenbergbau . . . . .   | 87,2     | 88,3  | 95,4                | - 1,2                   | - 8,6       |
| Verarbeitende Industrie . . . . .   | 109,0    | 110,3 | 105,2 <sup>*)</sup> | - 1,2                   | + 3,6       |
| Grundstoff- und Produktionsgüterindustrien . . . . .                            | 114,8    | 115,0 | 113,7 <sup>*)</sup> | - 1,2                   | + 1,0       |
| darunter:   |          |       |                     |                         |             |
| Industrie der Steine und Erden . . . . .  | 110,9    | 107,6 | 94,8                | + 3,1                   | + 17,0      |
| Eisenschaffende Industrie . . . . .   | 118,5    | 115,0 | 115,9               | + 3,0                   | + 2,2       |
| Eisen- und Stahlgussereien . . . . .  | 96,4     | 107,6 | 101,7               | - 10,4                  | - 5,2       |
| Sägewerke und holzbearbeitende Industrie . . . . .                              | 105,8    | 126,9 | 136,0               | - 6,6                   | - 22,2      |
| Investitionsgüterindustrien . . . . .   | 89,8     | 98,7  | 87,6                | - 9,0                   | + 2,5       |
| darunter:   |          |       |                     |                         |             |
| Stahlbau (einschl. Waggonbau) . . . . .   | 94,3     | 92,0  | 91,3                | + 2,5                   | + 3,3       |
| Maschinenbau . . . . .  | 106,3    | 121,7 | 102,3               | - 12,7                  | + 3,9       |
| Stahlverformung . . . . .   | 81,0     | 81,6  | 81,5                | - 0,7                   | - 0,6       |
| Eisen-, Blech- und Metallwarenindustrie . . . . .                               | 58,8     | 70,9  | 64,6                | - 17,1                  | - 9,0       |
| Verbrauchsgüterindustrien . . . . .   | 112,3    | 115,3 | 102,9 <sup>*)</sup> | - 2,6                   | + 9,1       |
| Nahrungs- und Genussmittelindustrien . . . . .                                  | 118,1    | 104,3 | 100,0               | + 13,2                  | + 18,1      |
| davon:  |          |       |                     |                         |             |
| Ernährungsindustrie . . . . .   | 129,8    | 113,7 | 110,1               | + 14,2                  | + 17,9      |
| Tabakverarbeitende Industrie . . . . .  | 26,0     | 31,0  | 20,8                | - 16,1                  | + 25,0      |
| Energie <sup>1)</sup> . . . . .   | 100,3    | 107,8 | 97,1                | - 7,0                   | + 3,3       |
| Bauhauptgewerbe . . . . .   | 103,2    | 100,2 | 95,9                | + 3,0                   | + 7,6       |

<sup>1)</sup> Öffentliche Stromversorgungsabtriebe

<sup>\*)</sup> Neuberechnung aufgrund erhöhter Repräsentation

Bei der arbeitstäglichen Bereinigung ist ab Januar 1961 das verlängerte Wochenende berücksichtigt.

# PRODUKTION AUSGEWÄHLTER ERZEUGNISSE

nach dem monatlichen Eilbericht

| Zeit |        | Kohlenwerkstoffe         |                         |  |   |  | Steine und Erden                                 |                     |   |  |
|------|--------|--------------------------|-------------------------|--|---|--|--|---------------------|---|--|
|      |        | Steinkohlen-<br>teerpech | Steinkohlen-<br>teeröle | darunter<br>zum Absatz<br>bestimmte<br>Menge | Erzeugnisse<br>der Benzol-<br>reinigung | darunter<br>zum Absatz<br>bestimmte<br>Menge | Natursteine<br>für Wege-, Bahn-<br>und Wasserbau | Bausand,<br>Baukies | Zement (einschl.<br>zementähnl.<br>Bindemittel) | darunter<br>zum Absatz<br>bestimmte<br>Menge |
|      |        | 22 531                   | 22 532 *                |  | 22 550 *                                |  | 25 311   | 25 211              | 25 310 *  |  |
| in t |        |                          |                         |  |   |  |  |                     |   |  |
| 1960 | MD     | 6 504                    | 2 708                   | 2 270  | 5 779                                   | 5 776  | 34 892   | 39 050              | 24 748  | 23 035                                       |
| 1961 | MD     | 6 333                    | 2 307                   | 1 805  | 6 571                                   | 6 567  | 42 837   | 39 680              | 28 365  | 27 027                                       |
| 1961 | Juli   | 5 408                    | 1 921                   | 1 680  | 6 353                                   | 6 349  | 51 137   | 47 084              | 34 585  | 33 602                                       |
|      | August | 5 550                    | 1 790                   | 1 700  | 7 843                                   | 7 839  | 54 660   | 50 533              | 36 007  | 34 996                                       |
|      | Sept.  | 6 841                    | 2 126                   | 1 616  | 6 260                                   | 6 258  | 54 690   | 44 595              | 34 657  | 33 896                                       |
|      | Okt.   | 5 580                    | 1 511                   | 1 385  | 6 735                                   | 6 730  | 54 638   | 45 733              | 32 689  | 31 770                                       |
|      | Nov.   | 7 600                    | 2 640                   | 1 801  | 7 543                                   | 7 538  | 43 642   | 35 264              | 24 228  | 23 261                                       |
|      | Dez.   | 6 034                    | 2 048                   | 1 890  | 7 217                                   | 7 211  | 34 124   | 18 444              | 15 198  | 14 615                                       |
| 1962 | Juli   | 6 429                    | 2 275                   | 2 108  | 7 824                                   | 6 651  | 84 657   | 52 925              | 44 121  | 42 994                                       |
|      | August | 8 505                    | 2 743                   | 2 642  | 7 369                                   | 7 362  | 79 324   | 51 946              | 44 667  | 43 693                                       |

| Zeit |        | noch Steine und Erden |  |                    |                  |                                     |  |                    |   |  |
|------|--------|-----------------------|--|--------------------|------------------|-------------------------------------|--|--------------------|---|--|
|      |        | Gebrannter<br>Kalk    | darunter<br>zum Absatz<br>bestimmte<br>Menge | Gebrannter<br>Gips | Mauer-<br>ziegel | Dachziegel<br>ohne<br>Biberachwänze | Feuerfeste<br>Erzeugnisse<br>aller Art | Bimsbau-<br>steine | Betonstein-<br>erzeugnisse<br>für den Tief-<br>u. Strassenbau | Mauersteine<br>aus Hochofen-<br>und sonst.<br>Schlacke |
|      |        | 25 323 *              |  | 25 333             | 25 411           | 25 413                              | 25 430                                 | 25 620             | 25 629  | 25 632   |
|      |        | in t                  |  |                    | in cbm           | in 1000 Stck                        | in t                                   | in cbm             | in t  | in cbm   |
| 1960 | MD     | 26 062                | 16 434                                       | 5 784              | 11 979           | 789                                 | 2 319                                  | 1 884              | 11 375  | 18 649   |
| 1961 | MD     | 27 896                | 10 783                                       | 5 384              | 10 706           | 569                                 | 2 303                                  | 1 475              | 12 119  | 17 008   |
| 1961 | Juli   | 30 432                | 9 817  | 6 171              | 12 687           | 536                                 | 2 409                                  | 1 889              | 12 828  | 20 286   |
|      | August | 29 846                | 10 043                                       | 6 362              | 12 516           | 546                                 | 2 389                                  | 1 569              | 14 085  | 21 338   |
|      | Sept.  | 29 233                | 9 975  | 6 179              | 11 610           | 696                                 | 2 157                                  | 1 590              | 13 543  | 19 488   |
|      | Okt.   | 29 867                | 9 527  | 5 672              | 12 548           | 858                                 | 2 099                                  | 1 312              | 14 796  | 19 063   |
|      | Nov.   | 27 025                | 9 338  | 4 915              | 12 032           | 831                                 | 2 300                                  | 905                | 14 772  | 17 234   |
|      | Dez.   | 24 897                | 8 186  | 3 411              | 8 944            | 756                                 | 2 214                                  | 487                | 8 215   | 10 457   |
| 1962 | Juli   | 29 169                | 9 563  | 7 128              | 10 852           | 550                                 | 2 396                                  | 1 662              | 17 464  | 28 890   |
|      | August | 29 947                | 9 543  | 7 239              | 10 912           | 584                                 | 2 247                                  | 1 963              | 19 828  | 31 081   |

| Zeit |        | Eisen und Stahl <sup>1)</sup> |                       |             |            |              |                                       |           |           |  |  |
|------|--------|-------------------------------|-----------------------|-------------|------------|--------------|---------------------------------------|-----------|-----------|--|--|
|      |        | Roheisen                      | Rohstahl<br>insgesamt | davon       |            |              | Formstahl<br>u. Breitfläch-<br>träger | Stabstahl | Walzdraht | Warmbandstahl<br>und<br>Röhrenstreifen | Freiform-<br>schmiedestück<br>roh u. bearbeitet<br>(über 125 kg<br>Rohgewicht) |
|      |        | 27 111/5 *                    | 27 131 *              | Thomasstahl | SM - Stahl | sonst. Stahl | 27 152 *                              | 27 153 *  | 27 154 *  | 27 156 *                               | 27 451 *   |
| in t |        |                               |                       |             |            |              |                                       |           |           |  |  |
| 1960 | MD     | 275 739                       | 314 940               | 233 913     | 71 617     | 9 410        | 24 530                                | 98 500    | 25 555    | 20 127                                 | 851  |
| 1961 | MD     | 288 180                       | 326 456               | 236 156     | 70 250     | 20 050       | 29 529                                | 101 319   | 25 847    | 18 869                                 | 1 034  |
| 1961 | Juli   | 302 444                       | 342 011               | 246 989     | 74 714     | 20 308       | 26 046                                | 106 849   | 27 333    | 17 639                                 | 941  |
|      | August | 305 944                       | 346 875               | 248 411     | 73 553     | 24 911       | 29 484                                | 103 593   | 23 452    | 19 714                                 | 965  |
|      | Sept.  | 297 198                       | 335 109               | 247 526     | 65 666     | 21 917       | 35 231                                | 99 637    | 26 685    | 18 964                                 | 949  |
|      | Okt.   | 311 893                       | 346 042               | 249 397     | 69 847     | 26 798       | 32 935                                | 98 622    | 27 548    | 19 779                                 | 864  |
|      | Nov.   | 286 989                       | 322 663               | 227 738     | 69 544     | 25 381       | 33 616                                | 98 431    | 24 299    | 16 209                                 | 937  |
|      | Dez.   | 261 719                       | 287 335               | 199 830     | 63 953     | 23 552       | 33 083                                | 89 362    | 21 944    | 16 545                                 | 936  |
| 1962 | Juli   | 300 797                       | 341 125               | 237 142     | 71 054     | 32 919       | 34 938                                | 91 361    | 26 403    | 21 939                                 | 955  |
|      | August | 300 254                       | 339 591               | 241 587     | 69 548     | 28 456       | 36 322                                | 96 951    | 26 341    | 20 485                                 | 1 018 <sup>2)</sup>  |

<sup>1)</sup> Quelle: Statistisches Bundesamt, Aussenstelle Düsseldorf — <sup>2)</sup> Vorläufiges Ergebnis.

noch: PRODUKTION AUSGEWÄHLTER ERZEUGNISSE

| Zeit      | Guss                    |                         |                                     |                                     |  |                                     | Erzeugnisse der Stahlverformung |                             |                              |  |
|-----------|-------------------------|-------------------------|-------------------------------------|-------------------------------------|--|-------------------------------------|---------------------------------|-----------------------------|------------------------------|--|
|           | Eisenguss <sup>1)</sup> | Stahlguss <sup>1)</sup> | Formguss aus Kupfer u. -legierungen | darunter zum Absatz bestimmte Menge | Formguss aus Leichtmetallen und -legierungen | darunter zum Absatz bestimmte Menge | Schmiedestücke                  | Press-, Zieh- u. Stanzteile | Ketten ohne Bijouterieketten | Schrauben, Norm- und Fassonndreh-teile aus Stahl u. N E-Metallen |
|           | 29110 *                 | 29140 *                 | 29511 *                             |                                     | 29550 *                                      |                                     | 30211                           | 30217                       | 30220                        | 30230  |
| in t      |                         |                         |                                     |                                     |  |                                     |                                 |                             |                              |  |
| 1960 MD   | 18 402                  | 1 415                   | 151                                 | 136                                 | 30   | 29                                  | 2 060                           | 461                         | 276                          | 1 855  |
| 1961 MD   | 16 365                  | 1 500                   | 154                                 | 131                                 | 39   | 37                                  | 2 326                           | 377                         | 278                          | 2 275  |
| 1961 Juli | 18 230                  | 1 521                   | 149                                 | 128                                 | 34   | 32                                  | 2 224                           | 304                         | 304                          | 2 268  |
| August    | 17 015                  | 1 567                   | 154                                 | 122                                 | 36   | 35                                  | 2 328                           | 315                         | 286                          | 2 332  |
| Sept.     | 16 605                  | 1 424                   | 162                                 | 138                                 | 47   | 45                                  | 2 282                           | 366                         | 280                          | 2 268  |
| Okt.      | 18 712                  | 1 597                   | 133                                 | 117                                 | 46   | 45                                  | 2 389                           | 442                         | 274                          | 2 536  |
| Nov.      | 18 852                  | 1 340                   | 162                                 | 139                                 | 50   | 48                                  | 2 394                           | 496                         | 283                          | 2 584  |
| Dez.      | 15 207                  | 1 492                   | 133                                 | 115                                 | 39   | 37                                  | 2 081                           | 312                         | 299                          | 2 122  |
| 1962 Juli | 18 790                  | 1 487                   | 140                                 | 125                                 | 50   | 49                                  | 2 030                           | 480                         | 270                          | 2 385  |
| August    | 16 349                  | 1 436                   | 127                                 | 107                                 | 51   | 51                                  | 1 923                           | 352                         | 290                          | 2 229  |

| Zeit      | Stahlbauerzeugnisse                   |  |          |               | Maschinenbauerzeugnisse             |                                    |  |                               |                     |
|-----------|---------------------------------------|--|----------|---------------|-------------------------------------|------------------------------------|--|-------------------------------|---------------------|
|           | Hochbauten aus Stahl und Leichtmetall | Sonst. Bauten aus Stahl und Leichtmetall | Behälter | Rohrleitungen | Hütten- und Walzwerks-einrichtungen | Maschinen- und Präzisionswerkzeuge | Lufttechnische Anlagen einschl. Ventilatoren | Kälte-maschinen und -apparate | Flüssigkeits-pumpen |
|           | 31120                                 | 31130                                    | 31550    | 31560         | 32130                               | 32181                              | 32320  | 32330                         | 32340               |
| in t      |                                       |  |          |               |                                     |                                    |  |                               |                     |
| 1960 MD   | 3 289                                 | 1 384                                    | 535      | 385           | 508                                 | 37                                 | 47   | 51                            | 84                  |
| 1961 MD   | 3 925                                 | 1 373                                    | 501      | 284           | 698                                 | 41                                 | 78   | 44                            | 103                 |
| 1961 Juli | 3 542                                 | 1 441                                    | 358      | 191           | 455                                 | 32                                 | 71   | 42                            | 121                 |
| August    | 3 620                                 | 1 511                                    | 626      | 282           | 821                                 | 40                                 | 69   | 46                            | 107                 |
| Sept.     | 3 502                                 | 1 356                                    | 294      | 261           | 393                                 | 45                                 | 73   | 35                            | 93                  |
| Okt.      | 3 560                                 | 1 508                                    | 824      | 280           | 480                                 | 45                                 | 135  | 63                            | 78                  |
| Nov.      | 3 505                                 | 1 438                                    | 676      | 187           | 1 458                               | 53                                 | 71   | 52                            | 128                 |
| Dez.      | 2 774                                 | 1 705                                    | 640      | 351           | 2 276                               | 45                                 | 138  | 49                            | 120                 |
| 1962 Juli | 4 371                                 | 1 350                                    | 426      | 78            | 822                                 | 43                                 | 59   | 49                            | 124                 |
| August    | 4 135                                 | 1 576                                    | 650      | 175           | 1 040                               | 34                                 | 82   | 45                            | 134                 |

| Zeit      | noch Maschinenbauerzeugnisse    |                                       |   |   |                     |                  |           |                        |
|-----------|---------------------------------|---------------------------------------|---|---|---------------------|------------------|-----------|------------------------|
|           | Maschinen für die Bauwirtschaft | Baustoff-, Keramik- und Glasmaschinen | Sonst. Maschinen u. Einrichtungen für den Bergbau | Zubehör, Einzel- und Ersatzteile für Maschinen u. Einrichtungen für den Bergbau | Krane und Hebezeuge | Stetige Förderer | Armaturen | Zahnräder und Getriebe |
|           | 32360                           | 32370                                 | 32387   | 32389   | 32550               | 32580            | 32731     | 32761                  |
| in t      |                                 |                                       |   |   |                     |                  |           |                        |
| 1960 MD   | 444                             | 266                                   | 482   | 866   | 159                 | 181              | 313       | 60                     |
| 1961 MD   | 375                             | 302                                   | 439   | 693   | 254                 | 196              | 326       | 91                     |
| 1961 Juli | 601                             | 41                                    | 527   | 538   | 441                 | 130              | 188       | 78                     |
| August    | 239                             | 134                                   | 376   | 597   | 260                 | 225              | 392       | 65                     |
| Sept.     | 322                             | 340                                   | 402   | 591   | 235                 | 232              | 288       | 46                     |
| Okt.      | 288                             | 132                                   | 274   | 721   | 177                 | 240              | 461       | 82                     |
| Nov.      | 317                             | 285                                   | 358   | 711   | 236                 | 225              | 287       | 98                     |
| Dez.      | 265                             | 546                                   | 876   | 772   | 251                 | 181              | 451       | 87                     |
| 1962 Juli | 578                             | 124                                   | 580   | 1 059   | 273                 | 262              | 313       | 87                     |
| August    | 417                             | 70                                    | 463   | 429   | 205                 | 403              | 377       | 82                     |

1) Quelle: Statistisches Bundesamt, Außenstelle Düsseldorf.



noch: PRODUKTION AUSGEWÄHLTER ERZEUGNISSE

| Zeit      | Elektroerzeugnisse             |                                 | Eisen-, Blech- und Metallwaren |          |                  |                                    |   |           |
|-----------|--------------------------------|---------------------------------|--------------------------------|----------|------------------|------------------------------------|---|-----------|
|           | Elektromotoren und Generatoren | Installationsgeräte bis 1 000 V | Kohlenherde                    | Gasherde | Elektrovollherde | Stahlblech-einrichtungsgegenstände | Stahlblech-matratzen mit Holz- oder Eisenrahmen | Werkzeuge |
|           | 36110                          | 36230                           | 38312                          | 38314    | 36364            | 38447                              | 38454   | 38911     |
|           | in t                           |                                 | in Stck                        |          | in t             |                                    | in Stck   | in kg     |
| 1960 MD   | 296                            | 30                              | 1 544                          | 1 031    | 22               | 255                                | 4 687   | 11 996    |
| 1961 MD   | 441                            | 36                              | 864                            | 720      | .                | 226                                | 2 937   | 14 800    |
| 1961 Juli | 531                            | 27                              | .                              | 1 046    | .                | 211                                | 2 037   | .         |
| August    | 349                            | 31                              | 396                            | 426      | .                | 140                                | 2 577   | .         |
| Sept.     | 415                            | 35                              | 257                            | 616      | .                | 230                                | 3 329   | .         |
| Okt.      | 544                            | 51                              | 1 184                          | 825      | .                | 240                                | 3 338   | .         |
| Nov.      | 532                            | 41                              | 1 318                          | 532      | .                | 212                                | 3 051   | .         |
| Dez.      | 523                            | 37                              | 944                            | 901      | .                | 241                                | 2 199   | .         |
| 1961 Juli | 482                            | 54                              | 339                            | 1 143    | .                | 297                                | 2 962   | .         |
| August    | 405                            | 47                              | 833                            | .        | .                | 148                                | 3 443   | .         |

| Zeit      | Chemische Erzeugnisse         |   |                                       |  | Schnittholz und Holzwaren   |             |              |   |
|-----------|-------------------------------|---|---------------------------------------|--|-----------------------------|-------------|--------------|---|
|           | Stickstoffhaltige Düngemittel | Phosphathaltige Düngemittel <sup>1)</sup> | Lacke, Anstrichmittel u. Verdünnungen |  | Schwellen nicht imprägniert | Schnittholz | Schlafzimmer | Sitzmöbel (Stühle, Hocker, Bänke u. ä.) |
|           | 41340                         | 41344                                     | 46110                                 |  | 53150                       | 53160 *     | 54212        | 54221                                   |
|           | t - N                         | t-P <sub>2</sub> O <sub>5</sub>           | in t                                  |  | in cbm                      |             | in Stck      |   |
| 1960 MD   | 722                           | 6 636                                     | 446                                   |  | 2 035                       | 6 681       | 1 206        | 10 514                                  |
| 1961 MD   | 770                           | 6 096                                     | 507                                   |  | 1 953                       | 7 696       | 848          | 9 869                                   |
| 1961 Juli | 815                           | 8 191                                     | 633                                   |  | 2 229                       | 9 297       | 922          | 9 369                                   |
| August    | 820                           | 7 714                                     | 599                                   |  | 1 004                       | 8 633       | 808          | 10 435                                  |
| Sept.     | 803                           | 6 661                                     | 562                                   |  | 1 147                       | 7 425       | 1 048        | 9 400                                   |
| Okt.      | 581                           | 5 955                                     | 549                                   |  | 1 046                       | 6 837       | 1 140        | 11 718                                  |
| Nov.      | 570                           | 5 745                                     | 475                                   |  | 1 228                       | 5 964       | 1 035        | 9 875                                   |
| Dez.      | 558                           | 5 443                                     | 395                                   |  | 1 030                       | 5 029       | 856          | 11 629                                  |
| 1962 Juli | 750                           | 8 312                                     | 683                                   |  | 2 120                       | 9 085       | 1 007        | 7 942                                   |
| August    | 746                           | 7 423                                     | 704                                   |  | 974                         | 7 843       | 805          | 9 210                                   |

| Zeit      | noch Holzwaren |        |                                |                           | Gummiwaren und Schuhe |              |              |        |        |
|-----------|----------------|--------|--------------------------------|---------------------------|-----------------------|--------------|--------------|--------|--------|
|           | Polstermöbel   | Tische | Schränke u. Kommoden aller Art | Weich- und Hartgummiwaren |                       | Schuhe       | darunter für |        |        |
|           | 54222          | 54223  | 54224                          | 59200                     |                       | 62500        | Männer       | Frauen | Kinder |
|           |                |        |                                |                           |                       |              | 62531        | 62533  | 62537  |
| in Stck   |                |        |                                | in t                      |                       | in 1000 Paar |              |        |        |
| 1960 MD   | 3 353          | 2 145  | 4 413                          | 737                       |                       | 33,8         | 10,8         | 5,7    | 13,5   |
| 1961 MD   | 4 098          | 2 468  | 5 404                          | 581                       |                       | 33,6         | 10,8         | 4,9    | 15,6   |
| 1961 Juli | 3 346          | 2 150  | 5 524                          | 488                       |                       | 34,1         | 13,1         | 3,4    | 14,9   |
| August    | 3 722          | 2 684  | 4 859                          | 646                       |                       | 35,4         | 12,3         | 4,7    | 17,5   |
| Sept.     | 4 220          | 2 647  | 5 571                          | 616                       |                       | 36,0         | 12,1         | 7,5    | 15,0   |
| Okt.      | 4 306          | 3 198  | 5 663                          | 563                       |                       | 41,5         | 14,2         | 5,8    | 20,3   |
| Nov.      | 4 823          | 3 519  | 5 797                          | 556                       |                       | 37,1         | 11,7         | 5,5    | 18,5   |
| Dez.      | 5 650          | 3 315  | 6 281                          | 623                       |                       | 32,5         | 12,3         | 4,7    | 14,3   |
| 1962 Juli | 2 666          | 1 908  | 8 536                          | 754                       |                       | 41,6         | 14,5         | 3,9    | 21,7   |
| August    | 3 215          | 2 492  | 7 305                          | 605                       |                       | 48,1         | 17,7         | 7,1    | 22,4   |

1) Berechnet auf Zitronensäure.

noch: PRODUKTION AUSGEWÄHLTER ERZEUGNISSE

| Zeit    |        | Bekleidung                           |                               |                |  |   |                                       |                  |  |                               |
|---------|--------|--------------------------------------|-------------------------------|----------------|--|---|---------------------------------------|------------------|--|-------------------------------|
|         |        | Oberbekleidung für Männer und Knaben |                               |                |  |   | Oberbekleidung für Frauen und Mädchen |                  |  | Arbeits- u. Berufs-<br>anzüge |
|         |        | Anzüge<br>64111                      | Sakkos<br>und Janker<br>64112 | Hosen<br>64113 | Sommer- u. Über-<br>gangsmäntel<br>(nicht gummiert)<br>64116 | Wintermäntel,<br>Joppen<br>und Stutzer<br>64117 | Blusen<br>64124                       | Kleider<br>64125 | Sommer- u. Über-<br>gangsmäntel<br>(nicht gummiert)<br>64127 |                               |
|         |        |                                      |                               |                |  |   |                                       |                  |  |                               |
| in Stck |        |                                      |                               |                |  |   |                                       |                  |  |                               |
| 1960    | MD     | 14 907                               | 4 202                         | 6 957          | 742  | 1 253   | 69 937                                | 5 460            | 585  | 3 432                         |
| 1961    | MD     | 21 057                               | 5 236                         | 8 512          | 449  | 1 541   | 86 762                                | 6 519            | 3 262  | 4 079                         |
| 1961    | Juli   | 17 072                               | 5 502                         | 7 800          | 201  | 660   | 65 065                                | 7 043            | 4 649  | 1 730                         |
|         | August | 21 885                               | 5 497                         | 8 501          | 248  | 3 246   | 30 251                                | 1 466            | 2 739  | 8 807                         |
|         | Sept.  | 20 152                               | 5 003                         | 9 542          | 405  | 3 886   | 59 036                                | 2 733            | 2 918  | 3 848                         |
|         | Okt.   | 20 592                               | 4 094                         | 8 781          | 644  | 5 048   | 61 073                                | 2 703            | 3 454  | 3 349                         |
|         | Nov.   | 20 664                               | 4 916                         | 11 814         | 726  | 3 678   | 68 651                                | 2 141            | 2 155  | 1 130                         |
|         | Dez.   | 21 415                               | 3 857                         | 8 928          | 321  | 1 669   | 78 324                                | 2 293            | 1 215  | 1 741                         |
| 1962    | Juli   | 16 670                               | 4 994                         | 4 539          | 298  | .   | 82 834                                | 2 147            | 3 197  | 2 119                         |
|         | August | 23 929                               | 3 000                         | 5 056          | 705  | .   | 27 665                                | 7 026            | 3 180  | 1 474                         |

| Zeit |        | noch Bekleidung                         |   |                                       |                 | Erzeugnisse der Ernährungsindustrie |                                 |                                      |                           |                 |
|------|--------|---|---|---------------------------------------|-----------------|-------------------------------------|---------------------------------|--------------------------------------|---------------------------|-----------------|
|      |        | Arbeits-<br>und<br>Berufshosen<br>64143 | Sport- und<br>Oberhemden,<br>auch<br>Arbeitshemden<br>64211 | Nachthemden, Schlaf- u. Hausanzüge f. |                 | Mehl<br>aus<br>Vermahlung<br>68111  | Teigwaren<br>aller Art<br>68131 | Schokoladen-<br>erzeugnisse<br>68274 | Zucker-<br>waren<br>68275 | Butter<br>68313 |
|      |        |   |   | Männer<br>64212                       | Frauen<br>64232 |                                     |                                 |                                      |                           |                 |
|      |        |   |   |                                       |                 |                                     |                                 |                                      |                           |                 |
| 1960 | MD     | 11 296                                  | 76 356  | 6 890                                 | 15 667          | 5 129                               | 102                             | 350                                  | 536                       | 264             |
| 1961 | MD     | 9 657                                   | 99 766  | 5 365                                 | 19 846          | 4 582                               | 107                             | 675                                  | 538                       | 275             |
| 1961 | Juli   | 5 726                                   | 102 810   | 233                                   | 23 712          | 4 080                               | 102                             | 543                                  | 515                       | 299             |
|      | August | 14 873                                  | 60 339  | 1 694                                 | 16 401          | 4 625                               | 92                              | 577                                  | 256                       | 311             |
|      | Sept.  | 19 826                                  | 111 161   | 15 043                                | 13 901          | 4 937                               | 92                              | 961                                  | 521                       | 219             |
|      | Okt.   | 11 517                                  | 129 262   | 32 821                                | 14 874          | 5 704                               | 98                              | 1 127                                | 656                       | 217             |
|      | Nov.   | 7 537                                   | 125 637   | 15 911                                | 20 513          | 5 189                               | 99                              | 859                                  | 498                       | 245             |
|      | Dez.   | 7 506                                   | 119 035   | 15 765                                | 14 373          | 4 556                               | 92                              | 711                                  | 353                       | 310             |
| 1962 | Juli   | 4 920                                   | 133 864   | 429                                   | 13 710          | 4 944                               | 85                              | 299                                  | 505                       | 248             |
|      | August | 8 643                                   | 145 979   | 451                                   | 11 227          | 5 032                               | .                               | 824                                  | .                         | 251             |

| Zeit |        | noch Erzeugnisse der Ernährungsindustrie  |                     |                       |  |               |                      | Tabakwaren          |   |                     |      |  |            |      |              |       |
|------|--------|---|---------------------|-----------------------|--|---------------|----------------------|---------------------|---|---------------------|------|--|------------|------|--------------|-------|
|      |        | Hart-, Schnitt-<br>und Weichkäse<br>68314 | Frischkäse<br>68315 | Fleischwaren<br>68513 | Wurst-, Fleisch-<br>und<br>Mischkonserven<br>68515 | Bier<br>68711 | Spirituosen<br>68751 | Zigaretten<br>69110 | Zigarren,<br>Stumpen und<br>Zigillos<br>69410 | Rauchtabak<br>69711 |      |  |            |      |              |       |
|      |        |   |                     |                       |  |               |                      |                     |   |                     | in t |  | in 1000 hl | in l | in 1000 Stck | in kg |
|      |        |   |                     |                       |  |               |                      |                     |   |                     |      |  |            |      |              |       |
| 1960 | MD     | 40  | 149                 | 1 465                 | 566  | 93            | 77 969               | 56 921              | 2 840   | 13 069              |      |  |            |      |              |       |
| 1961 | MD     | 47  | 173                 | 1 752                 | 875  | 101           | 27 176               | .                   | 2 479   | 10 689              |      |  |            |      |              |       |
| 1961 | Juli   | 42  | 177                 | 1 669                 | 737  | 109           | 17 830               | .                   | 968   | 10 425              |      |  |            |      |              |       |
|      | August | 46  | 174                 | 1 744                 | 1 049  | 116           | 17 950               | .                   | .   | .                   |      |  |            |      |              |       |
|      | Sept.  | 43  | 157                 | 1 833                 | 1 200  | 114           | 25 000               | .                   | .   | 10 034              |      |  |            |      |              |       |
|      | Okt.   | 50  | 164                 | 1 917                 | 1 146  | 105           | 35 050               | .                   | 3 576   | .                   |      |  |            |      |              |       |
|      | Nov.   | 43  | 168                 | 1 836                 | 1 018  | 86            | 35 300               | .                   | 3 517   | 9 655               |      |  |            |      |              |       |
|      | Dez.   | 46  | 178                 | 1 974                 | 1 019  | 104           | 42 480               | .                   | 2 716   | .                   |      |  |            |      |              |       |
| 1962 | Juli   | 34  | 192                 | 1 653                 | 990  | 121           | 10 050               | .                   | 2 661   | .                   |      |  |            |      |              |       |
|      | August | 38  | 195                 | 1 786                 | 1 139  | 137           | 9 600                | .                   | 1 603   | .                   |      |  |            |      |              |       |

**ERGEBNISSE VON FACHSTATISTIKEN**  
**Steinkohlenbergbau (ohne Privatgruben)**  
**Steinkohle, Steinkohlenkoks**

| Zeit      | Steinkohle |   |  |  | Steinkohlenkoks         |            |             |  |         |
|-----------|------------|---|--|--|-------------------------|------------|-------------|--|---------|
|           | Förderung  | Zechenselbst-<br>verbrauch<br>Verbrauch für<br>abgegebene<br>Energien<br>Deputate | Verbrauch<br>der Zechen-<br>kokereien<br>(Saarkohle) | Aus Förderung<br>zum Absatz<br>verfügbar | Produktion<br>insgesamt | Zechenkoks |             | Hüttenkoks                             |         |
|           |            |   |  |  |                         | insgesamt  | darunter    | Produktion<br>insgesamt                |         |
|           |            |   |  |  |                         |            |             |  |         |
|           |            |   |  |  |                         |            | Schmelzkoks | zum Absatz<br>verfügbare<br>Produktion |         |
|           | t = t      |   |  |  | in t                    |            |             |  |         |
| 1960 MD   | 1 352 810  | 190 143   | 167 121  | 995 546                                  | 419 507                 | 127 785    | 6 056       | 120 260                                | 291 722 |
| 1961 MD   | 1 340 845  | 187 179   | 167 144  | 986 522                                  | 422 014                 | 129 791    | 7 516       | 121 383                                | 292 223 |
| 1961 Juli | 1 347 229  | 163 297   | 170 335  | 1 013 597                                | 427 526                 | 133 494    | 7 376       | 125 850                                | 294 032 |
| August    | 1 310 540  | 172 142   | 171 160  | 967 238                                  | 431 222                 | 133 096    | 8 511       | 124 267                                | 298 126 |
| Sept.     | 1 371 693  | 218 688   | 164 396  | 988 609                                  | 424 162                 | 128 235    | 7 970       | 114 818                                | 295 927 |
| Okt.      | 1 397 357  | 202 550   | 169 393  | 1 025 414                                | 441 584                 | 131 570    | 8 550       | 121 833                                | 310 014 |
| Nov.      | 1 278 119  | 199 807   | 168 227  | 910 085                                  | 426 005                 | 129 032    | 8 402       | 120 957                                | 296 973 |
| Dez.      | 1 206 085  | 194 722   | 178 767  | 832 596                                  | 432 744                 | 134 602    | 9 632       | 124 893                                | 298 142 |
| 1962 Juli | 1 347 067  | 144 065   | 158 555  | 1 044 447                                | 405 257                 | 123 378    | 8 548       | 111 599                                | 281 879 |
| August    | 1 304 816  | 153 070   | 164 348  | 937 398                                  | 403 735                 | 124 703    | 8 713       | 112 494                                | 279 032 |

| Zeit      | -<br>Tatsächliche<br>Förder tage | Förderung<br>tatsächliche<br>Fördertage<br>in 1000 t <sup>1)</sup> | Schichtleistung              |                          | Insgesamt               | Kohlenabsatz |             |            |               | Kohlen-<br>bestände<br>insgesamt <sup>3)</sup> |
|-----------|----------------------------------|--|------------------------------|--------------------------|-------------------------|--------------|-------------|------------|---------------|--|
|           |                                  |  | Grubenbetriebe<br>unter Tage | Bergbauliche<br>Betriebe |                         | davon        |             |            |               |  |
|           |                                  |  |                              |                          |                         | Saarland 2)  | übr. Inland | Frankreich | andere Länder |  |
|           |                                  |  |                              |                          |                         |              |             |            |               |  |
|           |                                  |  | in kg                        |                          | in 1000 t <sup>1)</sup> |              |             |            |               |  |
| 1960 MD   | 23,83                            | 56,8   | 2 013                        | 1 586                    | 1 164,0                 | 569,4        | 297,2       | 262,1      | 35,3          | 1 648,3  |
| 1961 MD   | 24,55                            | 54,6   | 2 197                        | 1 807                    | 1 146,2                 | 580,7        | 287,4       | 246,8      | 31,3          | 1 488,7  |
| 1961 Juli | 24,88                            | 54,2   | 2 193                        | 1 802                    | 1 126,5                 | 573,8        | 277,3       | 248,2      | 27,1          | 1 518,8  |
| August    | 24,70                            | 53,1   | 2 186                        | 1 796                    | 1 121,6                 | 592,2        | 262,0       | 233,4      | 33,9          | 1 545,1  |
| Sept.     | 25,89                            | 53,0   | 2 219                        | 1 821                    | 1 133,4                 | 584,6        | 311,8       | 205,5      | 31,5          | 1 574,0  |
| Okt.      | 26,00                            | 53,7   | 2 217                        | 1 820                    | 1 115,7                 | 603,2        | 300,6       | 184,3      | 27,7          | 1 659,1  |
| Nov.      | 23,81                            | 53,7   | 2 205                        | 1 814                    | 1 114,8                 | 602,4        | 301,8       | 181,3      | 29,3          | 1 625,2  |
| Dez.      | 23,00                            | 52,4   | 2 212                        | 1 812                    | 1 107,7                 | 609,3        | 289,2       | 174,8      | 34,5          | 1 532,2  |
| 1962 Juli | 25,93                            | 52,0   | 2 402                        | 1 952                    | 1 114,5                 | 568,7        | 277,5       | 247,7      | 20,5          | 1 315,3  |
| August    | 25,75                            | 50,7   | 2 391                        | 1 942                    | 1 127,4                 | 555,0        | 263,4       | 288,1      | 21,0          | 1 340,5  |

**EISENSCHAFFENDE INDUSTRIE<sup>4)</sup>**

**Roh Eisen-, Rohstahl- und Walzstahlfertigerzeugung**

**Öfen zur Eisen- und Stahlgewinnung**

| Zeit |        | Roheisen<br>insgesamt | Rohstahl <sup>5)</sup> |             |                           | Walzstahl-<br>fertig-<br>erzeugnisse <sup>6)</sup> | Öfen zur Eisen- und Stahlgewinnung |                      |                         |                     |
|------|--------|-----------------------|------------------------|-------------|---------------------------|--|------------------------------------|----------------------|-------------------------|---------------------|
|      |        |                       | insgesamt              | davon       |                           |  | Hochöfen                           | Thomas-<br>konverter | Martinöfen<br>(basisch) | Lichtbogen-<br>öfen |
|      |        |                       |                        | Thomasstahl | SM und<br>sonstiger Stahl |  |                                    |                      |                         |                     |
|      |        |                       |                        |             |                           |  |                                    |                      |                         |                     |
| in t |        |                       |                        |             |                           |  | in Betrieb am Ende des Zeitraumes  |                      |                         |                     |
| 1960 | MD     | 275 739               | 314 940                | 233 913     | 81 027                    | 223 882  | 27                                 | 17                   | 13                      | 3                   |
| 1961 | MD     | 288 180               | 326 456                | 236 156     | 90 300                    | 231 551  | 25                                 | 17                   | 13                      | 4                   |
| 1961 | Juli   | 302 444               | 342 011                | 246 989     | 95 022                    | 236 161  | 26                                 | 15                   | 12                      | 4                   |
|      | August | 305 944               | 346 875                | 248 411     | 98 464                    | 233 651  | 24                                 | 17                   | 13                      | 4                   |
|      | Sept.  | 297 198               | 335 109                | 247 526     | 87 583                    | 235 187  | 26                                 | 18                   | 12                      | 4                   |
|      | Okt.   | 311 893               | 346 042                | 249 397     | 96 645                    | 239 621  | 25                                 | 17                   | 11                      | 4                   |
|      | Nov.   | 286 989               | 322 663                | 227 738     | 94 925                    | 228 147  | 25                                 | 17                   | 12                      | 4                   |
|      | Dez.   | 261 719               | 287 335                | 199 830     | 87 505                    | 205 612  | 25                                 | 16                   | 14                      | 4                   |
| 1962 | Juli   | 300 797               | 341 125                | 237 152     | 103 973                   | 229 046  | 25                                 | 18                   | 14                      | 4                   |
|      | August | 300 254               | 339 591                | 241 587     | 98 004                    | 232 962  | 25                                 | 17                   | 12                      | 2                   |

1) Tonne = Tonne. — 2) Ohne Zechenselbstverbrauch, ohne Zechenkraftwerke und ohne Deputate, einschl. Einsatzkohle (Saarkohle) zur Kokserzeugung. — 3) Am Ende des Zeitraumes, einschl. Bestände bei den Zechenkokereien. — 4) Quelle: Statistisches Bundesamt, Aussenstelle Düsseldorf. — 5) Einschl. Flüssigstahl. — 6) Gemäss Montan-Vertrag (ohne Nahtlose Röhren, einschl. Röhrenrund- und -vierkantstahl).

**ABSATZ DER EISENSCHAFFENDEN INDUSTRIE NACH ERZEUGNISSEN <sup>1)</sup>(Massenstähle)**

| Zeit      | Ins-<br>gesamt | davon                                      |                       |           |           |                           |                           |                                    |                           |        |
|-----------|----------------|--|-----------------------|-----------|-----------|---------------------------|---------------------------|------------------------------------|---------------------------|--------|
|           |                | Blöcke,<br>Halbzeug,<br>Warm-<br>breitband | Eisenbahn-<br>oberbau | Formstahl | Stabstahl | Röhren-<br>rund-<br>stahl | Walzdraht<br>in<br>Ringen | Bandstahl<br>und<br>Röhrenstreifen | Breit-<br>flach-<br>stahl | Bleche |
|           |                | in t                                       |                       |           |           |                           |                           |                                    |                           |        |
| 1960 MD   | 254 687        | 34 394                                     | 2 904                 | 23 868    | 92 673    | 6 082                     | 23 771                    | 18 948                             | 4 761                     | 47 286 |
| 1961 MD   | 259 936        | 33 787                                     | 3 371                 | 28 553    | 96 905    | 5 872                     | 23 746                    | 17 921                             | 5 275                     | 44 503 |
| 1961 Juli | 263 073        | 34 385                                     | 2 772                 | 28 272    | 99 021    | 5 321                     | 24 579                    | 16 357                             | 5 237                     | 47 129 |
| August    | 267 323        | 36 002                                     | 3 115                 | 30 189    | 97 264    | 6 456                     | 21 618                    | 18 752                             | 5 887                     | 48 040 |
| Sept.     | 260 429        | 37 043                                     | 1 220                 | 29 944    | 96 271    | 7 012                     | 24 593                    | 17 342                             | 5 869                     | 41 135 |
| Okt.      | 263 615        | 34 537                                     | 2 993                 | 32 159    | 94 345    | 7 737                     | 24 692                    | 18 459                             | 4 845                     | 43 848 |
| Nov.      | 250 588        | 33 122                                     | 6 013                 | 30 207    | 90 864    | 5 539                     | 22 335                    | 16 298                             | 4 037                     | 42 173 |
| Dez.      | 240 506        | 32 153                                     | 5 583                 | 32 175    | 84 562    | 3 392                     | 21 090                    | 17 319                             | 5 222                     | 39 010 |
| 1962 Juli | 265 672        | 35 413                                     | 2 407                 | 35 389    | 93 133    | 5 547                     | 24 544                    | 20 494                             | 4 306                     | 44 439 |
| August    | 250 613        | 36 498                                     | 3 918                 | 32 912    | 81 059    | 5 891                     | 23 431                    | 17 878                             | 4 786                     | 44 240 |

**ABSATZ DER EISENSCHAFFENDEN INDUSTRIE NACH ERZEUGNISSEN UND LÄNDERN <sup>1)</sup>(Massenstähle)**

| Zeit/Länder        | Ins-<br>gesamt | davon                                 |                            |           |           |                           |                           |                                    |                           |        |
|--------------------|----------------|---------------------------------------|----------------------------|-----------|-----------|---------------------------|---------------------------|------------------------------------|---------------------------|--------|
|                    |                | Blöcke,<br>Halbzeug,<br>Warmbreitband | Eisen-<br>bahn-<br>oberbau | Formstahl | Stabstahl | Röhren-<br>rund-<br>stahl | Walzdraht<br>in<br>Ringen | Bandstahl<br>und<br>Röhrenstreifen | Breit-<br>flach-<br>stahl | Bleche |
|                    |                | in t                                  |                            |           |           |                           |                           |                                    |                           |        |
| <u>MD 1961</u>     |                |                                       |                            |           |           |                           |                           |                                    |                           |        |
| Inland             | 119 443        | 5 409                                 | 2 325                      | 13 274    | 43 416    | 5 872                     | 17 228                    | 10 453                             | 1 996                     | 19 470 |
| Frankreich         | 101 839        | 25 075                                | 348                        | 11 737    | 33 628    | -                         | 5 225                     | 5 185                              | 2 400                     | 18 243 |
| Andere Länder      | 38 654         | 3 303                                 | 698                        | 3 542     | 19 861    | -                         | 1 293                     | 2 286                              | 879                       | 6 792  |
| Zusammen           | 259 936        | 33 787                                | 3 371                      | 28 553    | 96 905    | 5 872                     | 23 746                    | 17 924                             | 5 275                     | 44 503 |
| <u>Juli 1962</u>   |                |                                       |                            |           |           |                           |                           |                                    |                           |        |
| Inland             | 129 023        | 3 161                                 | 1 955                      | 16 232    | 50 567    | 5 547                     | 17 319                    | 12 970                             | 1 554                     | 19 718 |
| Frankreich         | 100 810        | 29 740                                | 402                        | 11 195    | 32 096    | -                         | 5 776                     | 4 484                              | 1 689                     | 15 428 |
| Andere Länder      | 35 839         | 2 512                                 | 50                         | 7 962     | 10 470    | -                         | 1 449                     | 3 040                              | 1 063                     | 9 293  |
| Zusammen           | 265 672        | 35 413                                | 2 407                      | 35 389    | 93 133    | 5 547                     | 24 544                    | 20 494                             | 4 306                     | 44 439 |
| <u>August 1962</u> |                |                                       |                            |           |           |                           |                           |                                    |                           |        |
| Inland             | 125 313        | 5 771                                 | 3 218                      | 14 772    | 44 690    | 5 891                     | 18 531                    | 11 678                             | 1 434                     | 19 328 |
| Frankreich         | 90 520         | 27 881                                | 125                        | 8 664     | 27 994    | -                         | 3 472                     | 3 814                              | 1 891                     | 16 679 |
| Andere Länder      | 34 780         | 2 846                                 | 575                        | 9 476     | 8 375     | -                         | 1 428                     | 2 386                              | 1 461                     | 8 233  |
| Zusammen           | 250 613        | 36 498                                | 3 918                      | 32 912    | 81 059    | 5 891                     | 23 431                    | 17 878                             | 4 786                     | 44 240 |

**ABSATZ DER EISENSCHAFFENDEN INDUSTRIE NACH ERDTEILEN UND LÄNDERN <sup>1)</sup>(Massenstähle)**

| Zeit      | Ins-<br>gesamt | davon entfielen auf |                     |            |                     |         |             |        |       | Amerika | Asien | Afrika | Australien |
|-----------|----------------|---------------------|---------------------|------------|---------------------|---------|-------------|--------|-------|---------|-------|--------|------------|
|           |                | ins-<br>gesamt      | Europa              |            |                     |         |             |        |       |         |       |        |            |
|           |                |                     | Bundes-<br>republik | Frankreich | davon               |         |             |        |       |         |       |        |            |
|           |                |                     |                     |            | Benelux-<br>staaten | Italien | übr. Europa |        |       |         |       |        |            |
| in t      |                |                     |                     |            |                     |         |             |        |       |         |       |        |            |
| 1960 MD   | 254 687        | 244 422             | 129 248             | 98 792     | 1 498               | 2 518   | 12 366      | 5 371  | 3 512 | 1 332   | 50    |        |            |
| 1961 MD   | 259 936        | 245 344             | 119 443             | 101 839    | 2 152               | 4 332   | 17 578      | 7 846  | 5 112 | 1 611   | 23    |        |            |
| 1961 Juli | 263 073        | 245 628             | 131 468             | 94 535     | 2 200               | 2 875   | 14 550      | 9 114  | 6 741 | 1 590   | -     |        |            |
| August    | 267 323        | 251 867             | 128 522             | 97 803     | 2 539               | 3 410   | 19 593      | 8 986  | 3 343 | 3 127   | -     |        |            |
| Sept.     | 260 429        | 243 982             | 116 077             | 106 043    | 1 854               | 3 431   | 16 577      | 11 609 | 3 246 | 1 592   | -     |        |            |
| Okt.      | 263 615        | 248 792             | 118 120             | 107 801    | 1 219               | 4 328   | 17 324      | 10 815 | 2 732 | 1 276   | -     |        |            |
| Nov.      | 250 588        | 236 972             | 111 571             | 100 680    | 1 537               | 6 430   | 16 754      | 6 665  | 5 696 | 1 255   | -     |        |            |
| Dez.      | 240 506        | 223 352             | 98 866              | 97 522     | 3 586               | 4 819   | 18 559      | 9 698  | 5 611 | 1 825   | 20    |        |            |
| 1962 Juli | 265 672        | 256 237             | 129 023             | 100 810    | 3 171               | 4 919   | 18 314      | 3 777  | 4 641 | 1 017   | -     |        |            |
| August    | 250 613        | 240 947             | 125 313             | 90 520     | 2 533               | 5 536   | 17 045      | 1 901  | 6 293 | 1 199   | 273   |        |            |

<sup>1)</sup> Quelle: Saarländische Wirtschaftsvereinigung Eisen und Stahl.

# ENERGIEWIRTSCHAFT

## Stromerzeugung

| Zeit                       |        | Erzeugung der |        |                  |          | Erzeugung der öffentl. Elektrizitätswerke 1) |                     |          | Gesamt-<br>erzeugung | Strombezüge<br>von<br>ausserhalb<br>des 1)<br>Saarlandes | Insgesamt<br>verfügbare<br>Menge |
|----------------------------|--------|---------------|--------|------------------|----------|--|---------------------|----------|----------------------|--|----------------------------------|
|                            |        | Gruben        | Hütten | sonst. Industrie | Zusammen | durch<br>Wasserkraft                         | durch<br>Wärmekraft | Zusammen |                      |  |                                  |
|                            |        |               |        |                  |          |  |                     |          |                      |  |                                  |
| in Mill. kWh (Bruttomenge) |        |               |        |                  |          |  |                     |          |                      |  |                                  |
| 1960                       | MD     | 158,3         | 43,0   | 0,9              | 202,2    | 1,8  | 61,0                | 62,8     | 265,0                | 29,2   | 294,2                            |
| 1961                       | MD     | 183,2         | 44,1   | 0,9              | 228,2    | 2,0  | 66,9                | 68,9     | 297,1                | 33,4   | 330,5                            |
| 1961                       | Juli   | 168,4         | 47,1   | 0,9              | 216,4    | 1,7  | 58,3                | 60,0     | 276,4                | 36,1   | 312,6                            |
|                            | August | 170,0         | 47,5   | 0,9              | 218,4    | 1,3  | 60,8                | 62,1     | 280,5                | 35,9   | 316,4                            |
|                            | Sept.  | 192,4         | 46,1   | 0,9              | 239,4    | 1,1  | 62,6                | 63,7     | 303,2                | 38,4   | 341,5                            |
|                            | Okt.   | 210,3         | 47,6   | 0,9              | 258,8    | 1,6  | 74,5                | 76,0     | 334,8                | 32,8   | 367,6                            |
|                            | Nov.   | 202,9         | 44,3   | 0,8              | 248,1    | 2,3  | 80,3                | 82,6     | 330,7                | 32,5   | 363,2                            |
|                            | Dez.   | 191,4         | 40,3   | 0,9              | 235,5    | 2,6  | 80,5                | 83,1     | 315,6                | 36,5   | 352,1                            |
| 1962                       | Juli   | 129,1         | 43,2   | 0,9              | 173,1    | 1,3  | 67,6                | 68,9     | 242,0                | 64,5   | 306,5                            |
|                            | August | 137,8         | 44,3   | 0,8              | 183,0    | 1,0  | 65,4                | 66,4     | 249,4                | 57,6   | 307,0                            |

## Stromverwertung

| Zeit  | Verbrauch der Erzeuger aus Eigenerzeugung |        |                 |                                  |          | Verbrauch<br>über 1)<br>das Netz | Gesamt-<br>verbrauch<br>im Saarland | Abgabe<br>an übr. 1)<br>Inland 1) | Ausfuhr<br>nach 1)<br>Frankreich | Verwertete<br>Menge<br>insgesamt |
|---|---|--------|-----------------|----------------------------------|----------|----------------------------------|-------------------------------------|-----------------------------------|----------------------------------|----------------------------------|
|   | Gruben                                    | Hütten | sonst. Industr. | öffentl. Elektri-<br>zitätswerke | Zusammen |                                  |                                     |                                   |                                  |                                  |
|   | in Mill. kWh (Bruttomenge)                |        |                 |                                  |          |                                  |                                     |                                   |                                  |                                  |
| 1960 MD   | 76,5                                      | 43,0   | 0,9             | 4,2                              | 124,5    | 119,3                            | 243,8                               | 50,2                              | 0,2                              | 294,2                            |
| 1961 MD   | 78,2                                      | 44,1   | 0,9             | 4,9                              | 128,1    | 137,8                            | 265,8                               | 64,6                              | 0,0                              | 330,5                            |
| 1961<br>Juli<br>August<br>Sept.<br>Okt.<br>Nov.<br>Dez. | 76,5                                      | 47,0   | 0,9             | 4,6                              | 129,0    | 135,8                            | 264,8                               | 47,7                              | -                                | 312,6                            |
|   | 76,8                                      | 47,4   | 0,9             | 5,1                              | 130,2    | 135,6                            | 265,7                               | 50,7                              | 0,0                              | 316,4                            |
|   | 79,0                                      | 46,0   | 0,9             | 5,3                              | 131,3    | 139,3                            | 270,6                               | 70,9                              | -                                | 341,5                            |
|   | 81,7                                      | 47,5   | 0,9             | 5,7                              | 135,8    | 147,5                            | 283,3                               | 84,3                              | 0,0                              | 367,6                            |
|   | 80,0                                      | 44,2   | 0,8             | 5,9                              | 131,0    | 150,2                            | 281,2                               | 82,0                              | 0,0                              | 363,2                            |
|   | 79,1                                      | 40,3   | 0,9             | 5,7                              | 125,9    | 158,8                            | 284,8                               | 67,3                              | 0,0                              | 352,1                            |
| 1962<br>Juli<br>August                                  | 71,9                                      | 43,1   | 0,9             | 5,5                              | 121,4    | 148,0                            | 269,4                               | 34,4                              | 2,7                              | 306,5                            |
|   | 69,5                                      | 44,3   | 0,8             | 6,0                              | 120,6    | 145,1                            | 265,8                               | 41,1                              | 0,2                              | 307,0                            |

## Gaszerzeugung und Gasverwertung 1)

| Zeit  |        | Gaserzeugung der |           |         |         | Verbrauch<br>im<br>Saarland | Abgabe an Rheinland-Pfalz |                          | Ausfuhr<br>nach<br>Frankreich |                                |
|---|--------|------------------|-----------|---------|---------|-----------------------------|---------------------------|--------------------------|-------------------------------|--------------------------------|
|   |        | Gruben           | darunter  |         | Hütten  |                             | Zusammen                  | an                       |                               |                                |
|   |        |                  | Methangas |         |         |                             |                           | Industrie<br>und Gewerbe |                               | Gasversorgungs-<br>unternehmen |
|   |        |                  |           |         |         |                             |                           |                          |                               |                                |
| in 1000 cbm (Ho = 4 300 kcal /Nm <sup>3</sup> ) |        |                  |           |         |         |                             |                           |                          |                               |                                |
| 1960  | MD     | 84 406           | 17 627    | 135 474 | 219 879 | 171 643                     | 18 850                    | 13 431                   | 15 955                        |                                |
| 1961  | MD     | 84 341           | 16 004    | 135 528 | 219 869 | 162 442                     | 23 503                    | 16 681                   | 17 243                        |                                |
| 1961  | Juli   | 84 604           | 15 646    | 136 964 | 221 568 | 164 737                     | 26 131                    | 17 497                   | 13 203                        |                                |
|   | August | 85 757           | 15 859    | 140 678 | 226 465 | 172 135                     | 23 999                    | 18 480                   | 11 851                        |                                |
|   | Sept.  | 84 735           | 16 534    | 136 762 | 221 497 | 161 770                     | 26 347                    | 18 430                   | 14 950                        |                                |
|   | Okt.   | 87 955           | 18 000    | 144 044 | 231 999 | 168 651                     | 25 957                    | 20 341                   | 17 050                        |                                |
|   | Nov.   | 85 071           | 17 399    | 136 933 | 222 004 | 159 087                     | 24 092                    | 19 718                   | 19 107                        |                                |
|   | Dez.   | 88 519           | 18 310    | 138 298 | 226 817 | 163 913                     | 21 415                    | 19 288                   | 22 201                        |                                |
| 1962  | Juli   | 80 361           | 16 783    | 132 965 | 213 326 | 159 000                     | 24 101                    | 16 908                   | 13 317                        |                                |
|   | August | 90 368           | 17 003    | 132 344 | 222 712 | 169 294                     | 24 586                    | 16 492                   | 12 340                        |                                |

1) Quelle: Ministerium für Wirtschaft, Verkehr und Landwirtschaft.

## Methodische Erläuterungen zur Industrieberichterstattung

**Allgemeines:** In die Industrieberichterstattung werden im allgemeinen nur Betriebe mit 10 und mehr Beschäftigten (Sägewerke und holzbearbeitende Industrie mit 5 und mehr Beschäftigten) einbezogen. Der so ermittelte Firmenkreis repräsentiert über 98 % der Beschäftigten und des Umsatzes. Er wird aus Gründen der Vergleichbarkeit das ganze Jahr über beibehalten und erst mit Beginn des neuen Jahres – anhand der Beschäftigtenzahlen im September – geändert. Nicht erfasst werden die Betriebe der Bauindustrie und die Elektrizitäts-, Gas- und Wasserwerke für die öffentliche Versorgung.

### Merkmale:

**Betriebe** = Selbständig produzierende örtliche Betriebseinheiten.

**Beschäftigte** = Tätige Inhaber und tätige Teilhaber, unbezahlte mithelfende Familienangehörige, die mindestens ein Drittel der üblichen Arbeitszeit im Betrieb tätig sind sowie alle beschäftigten Personen, die in einem arbeitsrechtlichen Verhältnis zum Betrieb stehen.

**Umsatz** = Alle in der Berichtszeit in Rechnung gestellten Lieferungen und Leistungen einschliesslich Verbrauchsteuern und Kosten für Fracht und Verpackung, jedoch ohne unternehmensinterne Lieferungen und ohne Handels- und sonstige nicht industrielle Umsätze.

**Inlandsumsatz** = Wert aller Lieferungen an Empfänger im Bundesgebiet, in Berlin, in der sowjetisch besetzten Zone und an im Bundesgebiet stationierte fremde Streitkräfte.

**Auslandsumsatz** = Wert aller Lieferungen an Empfänger im Ausland und an deutsche Exporteure.

**Auftragseingang** = Gesamtwert der im Berichtszeitraum eingegangenen und vom Betrieb angenommenen Aufträge.

**Auftragsbestand** = Wert aller am Monatsende vorliegenden Aufträge einschliesslich der Auftragsreste von infolge längerer Fertigungszeiten noch nicht ganz ausgeführten Aufträgen.

**Arbeiterstunden** = Tatsächlich geleistete Stunden von Arbeitern und gewerblichen Lehrlingen.

**Löhne und Gehälter** = Bruttobeträge einschliesslich Vergütungen, Tantiemen, Provisionen, Gratifikationen und Deputate, jedoch ohne die Arbeitgeberanteile zur Sozialversicherung. Einkommensteuerpflichtige Unternehmergewinne werden nicht als Gehalt angesehen.

**Kohleverbrauch** = Gesamtverbrauch für Fabrikation, Heizung, Strom-, Gas-, Dampferzeugung usw.

**Heizölverbrauch** = Verbrauch aller Heizöle aus der Verarbeitung von Mineralöl, Steinkohle und Braunkohle einschliesslich Eigenverbrauch der Hersteller.

**Gasverbrauch** = Verbrauch von Ortsgas und Kokereigas (auch Ferngas), jedoch **nicht** Generatorgas, Methangas, Flüssiggas, Raffineriegas, Gichtgas und alle übrigen Gase. Kokereigas (auch Ferngas) umgerechnet auf einen oberen Heizwert  $H_o = 4\,300 \text{ kcal/cbm}$ .

**Stromverbrauch** = Gesamtverbrauch einschliesslich Eigenverbrauch industrieller Stromerzeugungsanlagen.